

Signature Not Verified

Digitally signed by Ministerul
Finanțelor Publice
Date: 2023.02.11 18:43:16 EET
Reason: Document MFP

Contul de rezultat patrimonial Consolidat

nivel Ordonator Principal de Credite

La luna: DEC-2022

CUI Institutie: 4322971

Institutie: ORAS MIERCUREA NIRAJULUI

Sector bugetar: 02

Sursa finantare:

A

C

E

G


--lei--

Cod rand	DENUMIRE INDICATORI	An Precedent	An Curent
A	B	1	2
01	VENITURI	X	X
02	Venituri din impozite, taxe si contributii	11.522.471,14	11.526.890,92
03	Venituri din vnzare de bunuri si servicii	683.388,45	882.953,78
04	Finantari nerambursabile	6.085.209,47	235.248,34
05	Subventii primite	2.473.393,33	1.074.189,94
06	Transferuri	6.800,00	0,00
07	Dobanzi		
08	Dividende		
09	Diferente de curs valutar		
10	Alte venituri	2.980.593,01	1.020.918,16
11	Total venituri rd.11= (rd.02+rd.03+rd.04+rd.05 +rd.06+rd.07+rd.08+ rd.09+rd.10)	23.751.855,40	14.740.201,14
12	CHELTUIELI	X	X
13	Salariile, contributii si alte drepturi sociale	4.795.212,00	5.016.103,00
14	Bunuri si servicii	4.016.431,42	4.604.038,25
15	Subventii acordate		
16	Transferuri	161.392,43	239.305,94
17	Asistenta sociala	287.062,82	621.090,79
18	Cheltuieli de capital	1.162.923,00	2.483.523,90
19	Cheltuieli cu amortizarea si deprecierea	226.331,68	436.251,78

FXB-SFP-003



Cod rand	DENUMIRE INDICATORI	An Precedent	An Curent
20	Cheltuieli cu provizioanele		
21	Diferente de curs valutar		
22	Dobanzi	50.140,00	133.824,75
23	Alte cheltuieli	150.946,00	693.833,00
24	Total cheltuieli rd.24= (rd.13+rd.14 +rd.15 +rd.16+rd.17+rd.18+rd.19+rd.20+rd.21+rd.22+rd.23)	10.850.439,35	14.227.971,41
25	Rezultatul patrimonial al exercitiului (excedent/ deficit) (rd.11- 24)	12.901.416,05	512.229,73



Signature Not Verified

Digitally signed by Ministerul
Finanțelor Publice
Date: 2023.02.14 18:59:49 EET
Reason: Document MFP

BILANT CONSOLIDAT
nivel Ordonator Principal de Credite

La luna: DEC-2022

CUI Institutie Publica: 4322971

Institutie publica: ORAS MIERCUREA NIRAJULUI


Sector bugetar: 02

Sursa finantare:

A
C
E
G

--lei--

Cod rand	DENUMIRE INDICATORI	Sold la începutul perioadei	Sold la sfârșitul perioadei
A	B	1	2
01	ACTIVE	X	X
02	Active necurente	X	X
03	Active fixe necorporale	0,00	6.453,91
04	Active fixe corporale	171.000.068,74	205.336.253,96
05	Active financiare		
06	Creante necurente		
07	Total active necurente (rd.03+04+05+06)	171.000.068,74	205.342.707,87
08	Active curente	X	X
09	Stocuri	1.833.372,98	1.891.953,38
10	Creante	1.178.073,77	1.167.602,78
11	Active financiare	0,00	0,00
12	Disponibilitati	420.544,08	482.499,97
13	Alte valori si avansuri de trezorerie		
14	Cheltuieli în avans		
15	Total active curente (rd.09+10+11+12+13+14)	3.431.990,83	3.542.056,13
16	Total active (rd.07+15)	174.432.059,57	208.884.764,00
17	DATORII	X	X
18	Datorii necurente	X	X
19	Datorii comerciale si alte datorii	0,00	0,00
20	Imprumuturi pe termen lung	5.700.000,00	4.800.000,00
21	Provizioane	0,00	0,00



Cod rand	DENUMIRE INDICATORI	Sold la începutul perioadei	Sold la sfârșitul perioadei
22	Total datorii necurente (rd.19+20+21)	5.700.000,00	4.800.000,00
23	Datorii curente	X	X
24	Datorii comerciale si alte datorii	1.571.178,84	7.106.984,12
25	Imprumuturi pe termen scurt	0,00	0,00
26	Salariile, contributi si alte drepturi sociale	369.632,00	419.386,00
27	Venituri în avans		
28	Provizioane		
29	Total datorii curente (rd.24+25+26+27+28)	1.940.810,84	7.526.370,12
30	Total datorii (rd.22+29)	7.640.810,84	12.326.370,12
31	Active nete (total active minus total datorii) (rd.16-30)=(rd.36)	166.791.248,73	196.558.393,88
32	CAPITALURI PROPRII	X	X
33	Rezerve, fonduri	143.444.759,04	173.424.246,06
34	Rezultatul reportat	10.445.073,64	22.621.918,09
35	Rezultatul patrimonial al exercitiului	12.901.416,05	512.229,73
36	TOTAL CAPITALURI PROPRII (rd.33+/-34+/-35)	166.791.248,73	196.558.393,88

COD	DENUMIRE INDICATORI	SOLD LA INCEPUTUL PERIOADEI	SOLD LA SFARSITUL PERIOADEI
01003	1.Active fixe necorporale (ct.2030000+2050000+2060000+2080100+2080200+2330000+2800300+2800500+2800801+2800809+2900400+2900500+2900801+2900809+2930100*)		
01004	2.Instalatii tehnice, mijloace de transport, animale, plantatii, mobilier, aparatura birou si alte active corporale (ct.2130100+2130200+2130300+2130400+2140000+2310000+2810301+2810302+2810303+2810304+2810400+2910301+2910302+2910303+2910304+2910400+2930200*)		6.454
01005	3.Terenuri si cladiri	4.615.140	5.634.091
01015	7.TOTAL ACTIVE NECURENTE (rd.03+04+05+06+07+09)	166.384.321	199.702.163
01019	1.Stocuri (ct.3010000+3020100+3020200+3020300+3020400+3020500+3020600+3020700+3020800+3020900+3030100+3030200+3040100+3040200+3050100+3050200+3070000+3090000+3310000+3320000+3410000+3450000+3460000+3470000+3490000+3510100+3510200+3540100+3540500+3540600+3560000+3570000+3580000+3590000+3610000+3710000+3810000+3840000+3780000+3910000+3920100+3920200+3920300+3930000+3940100+3940500+3940600+3950100+3950200+3950300+3950400+3950600+3950700+3950800+3960000+3970100+3970200+3970300+3980000+4420803)	170.999.461	205.342.708
01021	Creante din operatiuni comerciale, avansuri si alte decontari	1.833.373	1.891.953
01022	Creante comerciale si avansuri (ct.2320000+2340000+4090101+4090102+4110101+4110108+4130100+4180000+4250000+4280102+4610101+4610109+4730109**+4810101+4810102+4810103+4810900+4830000+4840000+4890101+4890301+4910100+4960100+5120800) din care:	559.737	191.666
01023	Creante bugetare (ct.4310100**+4310200**+4310300**+4310400**+4310500**+4310600**+4310700**+4370100**+4370200**+4370300+4420400+4420802+4440000**+4460100**+4460200**+4630200+4610102+4610104+4630000+4640000+4650100+4650200+4650300+4650402+4660500+4660900+4810101**+4810102**+4810103**+4810900**+4970000) din care:	495.647	123.854
01024	Creantele bugetului general consolidat (ct.4630000+4640000+4650100+4650200+4660401+4660402+4660500+4660900+4970000)	623.507	672.566
01025	Creante din operatiuni cu fonduri externe nerambursabile si fonduri de la buget	623.507	672.566

Primăria Orașului Miercurea Nirajului
547410 Miercurea Nirajului,
Piața Bocskai István nr. 54, Jud. Mureș;
Tel: 0265-576004, Fax: 0265-576080
e-mail: mniraj@cjmmures.ro



Nr.înreg. 1087/01.02.2023

Către,

Ministerul Finanțelor Publice
Activitatea de Trezorerie și Contabilitate Publică
Biroul Sinteza și Asistența Elaborării și Execuției
Bugetelor Locale

Prin prezenta Primăria Orașului Miercurea Nirajului vă transmite situațiile
financiare la 31.12.2022 , (dare de seamă trim IV anul 2022).

Primar,
TÓTH SÁNDOR



Serviciul buget, finanțe și resurse umane,
GÁL CSILLA



DIRECTIA GENERALA A FINANTELOR PUBLICE

JUDETUL MURES

Unitatea administrativ-teritorială: ORAS MIERCUREA NIRAJULUI

BILANT

la data de 31/12/2022

pag.: 1 -lei-

COD	DENUMIRE INDICATORI	SOLD LA INCEPUTUL PERIOADEI	SOLD LA SFARSITUL PERIOADEI
01003	1.Active fixe necorporale (ct.2030000+2050000+2060000+2080100+2080200+2330000-2800300-2800500-2800801-2800809-2900400-2900500-2900801-2900809-2930100*)		6.454
01004	2.Instalatii tehnice, mijloace de transport, animale, plantatii, mobilier, aparatura birotica si alte active corporale (ct.2130100+2130200+2130300+2130400+2140000+2310000-2810301-2810302-2810303-2810304-2810400-2910301-2910302-2910303-2910304-2910400-2930200*)	4.615.140	5.634.091
01005	3.Terenuri si cladiri 2120301+2120401+2120501+2120601+2120901+2310000-2810100-2810201-2810202-2810203-2810204-2810205-2810206-2810207-2810208-2910100-2910201-2910202-2910203-2910204-2910205-2910206-2910207-2910208-2930200)	166.384.321	199.702.163
01015	7.TOTAL ACTIVE NECURENTE (rd.03+04+05+06+07+09)	170.999.461	205.342.708
01019	1.Stocuri (ct.3010000+3020100+3020200+3020300+3020400+3020500+3020600+3020700+3020800+3020900+3030100+3030200+3040100+3040200+3050100+3050200+3070000+3090000+3310000+3320000+3410000+3450000+3460000+3470000+3490000+3510100+3510200+3540100+3540500+3540600+3560000+3570000+3580000+3590000+3610000+3710000+3810000+/-3480000+/-3780000-3910000-3920100-3920200-3920300-3930000-3940100-3940500-3940600-3950100-3950200-3950300-3950400-3950600-3950700-3950800-3960000-3970100-3970200-3970300-3980000-4420803)	1.833.373	1.891.953
01021	Creante din operatiuni comerciale, avansuri si alte decontari 2340000+4090101+4090102+4110101+4110108+4130100+4180000+4250000+4280102+4610101+4610109+4730109**+4810101+4810102+4810103+4810900+4830000+4840000+4890101+4890301-4910100-4960100+5120800) din care:	559.737	191.666
01022	Creante comerciale si avansuri (ct.2320000+2340000+4090101+4090102+4110101+4110108+4130100+4180000+4610101-4910100-4960100),din care:	495.647	123.854
01023	Creante bugetare (ct.4310100**+4310200**+4310300**+4310400**+4310500**+4310600**+4310700**+4370100**+4370200**+4370300**+4420400+4420802+4440000**+4460100**+4460200**+4480200+4610102+4610104+4630000+4640000+4650100+4650200+4660401+4660402+4660500+4660900+4810101**+4810102**+4810103**+4810900**-4970000), din care:	623.507	672.566
01024	Creantele bugetului general consolidat (ct.4630000+4640000+4650100+4650200+4660401+4660402+4660500+4660900-4970000)	623.507	672.566
01025	Creante din operatiuni cu fonduri externe nerambursabile si fonduri de la buget		

COD	DENUMIRE INDICATORI	SOLD LA INCEPUTUL PERIOADEI	SOLD LA SFARSITUL PERIOADEI
	4500505+4500700+4510100+4510300+4510500+4530100+4540100+ 4540301+4540302+4540501+4540502+4540503+4540504+4550100+ 4550301+4550302+4550303+4560100+4560303+4560309+4570100+ 4570201+4570202+4570203+4570205+4570206+4570209+4570301+ 4570302+4570309+4580100+4580301+4580302+4610103+4730103** 4740000+4760000), din care:		303.371
01030	Total creante curente (rd.21+23+25+27)	1.183.244	1.167.603
01033	Conturi la trezorerie, casa in lei. 5130301+5130302+5140101+5140301+5140302+5150101+5150103+5 +5150500+5150600+5160101+5160301+5160302+5170101+5170301+ +5200100+5210100+5210300+5230000+5250101+5250102+5250301+ +5250400+5260000+5270000+5280000+5290101+5290201+5290301+ +5290901+5310101+5410101+5500101+5520000+5550101+5550400+ +5580101+5580201+5590101+5600101+5600300+5600401+5610101+ +5620101+5620300+5620401+5710100+5710300+5710400+5740101+ +5740301+5740302+5740400+5750100+5750300+5750400-7700000)	413.443	475.401
01035	Conturi la institutii de credit, BNR, casa in valuta 5120102+5120402+5120502+5130102+5130202+5140102+5140202+ 5150102+5150202+5150302+5160102+5160202+5170102+5170202+ 5290102+5290202+5290302+5290902+5310402+5410102+5410202+ 5500102+5550102+5550202+5570202+5580102+5580202+5580302+ 5580303+5590102+5590202+5600102+5600103+5600402+5610102+ 5610103+5620102+5620103+5620402)	7.099	7.099
01040	Total disponibilitati si alte valori (rd.33+33.1+35+35.1)	420.542	482.500
01045	7.TOTAL ACTIVE CURENTE (rd.19+30+31+40+41+41.1+42)	3.437.159	3.542.056
01046	8.TOTAL ACTIVE (rd.15+45)	174.436.620	208.884.764
01054	2.Imprumuturi pe termen lung (ct.1610200+1620200+1630200+ 1640200+1650200+1660201+1660202+1660203+1660204+ 1670201+1670202+1670203+1670208+1670209-1690200)	5.700.000	4.800.000
01058	TOTAL DATORII NECURENTE (rd.52+54+55)	5.700.000	4.800.000
01060	1.Datorii comerciale, avansuri si alte decontari (ct.2690100+4010100+ 4030100+4040100+4050100+4080000+4190000+4620101+4620109+ 4730109+4810101+4810102+4810103+4810900+4830000+ 4840000+4890201+5090000+5120800), din care:	1.563.726	4.653.269
01061	Datorii comerciale si avansuri (ct.4010100+4030100+4040100+ 4050100+4080000+4190000+4620101), din care:	1.563.726	4.653.269
01062	2.Datorii catre bugete 4310600+4310700+4370100+4370200+4370300+4400000+4410000+ 4420300+4420801+4440000+4460100+4460200+4480100+4550501+ 4550502+4550503+4620109+4670100+4670200+4670300+4670400+ 4670500+4670900+4730109+4810900),din care:	144.968	155.031
010631	Contributii sociale 4310600+4310700+4370100+4370200+4370300)	124.206	131.365
01065	3.Datorii din operatiuni cu Fonduri externe nerambursabile si fonduri de la buget,alte datorii catre alte organisme internationale (ct.4500200+ 4500400+4500600+4510200+4510401+4510402+4510409+4510601+)		

COD	DENUMIRE INDICATORI	SOLD LA INCEPUTUL PERIOADEI	SOLD LA SFARSITUL PERIOADEI
01072	4510602+4510603+4510605+4510606+4510609+4520100+4520200+4530200+4540200+4540401+4540402+4540601+4540602+4540603+4550200+4550401+4550402+4550403+4550404+4550409+4560400+4580401+4580402+4580501+4580502+4590000+4620103+4730103+4760000) 6.Salariile angajatilor 4280101)	195.388	2.430.049 205.572
01073	7.Alte drepturi cuvenite altor categorii de persoane (pensii, indemnizatii somaj, burse) (ct.4220100+4220200+4240000+4260000+4270200+4270300+4290000+4380000), din care:	36.729	82.449
01078	10.TOTAL DATORII CURENTE	1.940.811	7.526.370
01079	11.TOTAL DATORII (rd.58+78)	7.640.811	12.326.370
01080	12.ACTIVE NETE = TOTAL ACTIVE - TOTAL DATORII = PROPRII (rd.80=rd.46-79=rd.90)	166.795.809	196.558.394
01084	1.Rezerve, fonduri 1000401+1000402+1010000+1020101+1020102+1020103+1030000+ 1040101+1040102+1040103+1050100+1050200+1050300+1050400+1050500+/-1060000+1060000+1320000+1330000)	143.444.760	173.424.246
01085	2.Rezultatul reportat (ct.1170000-sold creditor)	10.385.158	22.621.919
01087	4.Rezultatul patrimonial al exercitiului (ct.1210000-sold creditor)	12.965.891	512.229
01090	6.TOTAL CAPITALURI PROPRII (rd.84+85-86+87-88)	166.795.809	196.558.394

Conducatorul institutiei

Conducatorul compartimentului
financiar-contabil

CONTUL DE REZULTAT PATRIMONIAL

31.12.2022

pag.: 1 -lei-

COD	DENUMIRE INDICATORI	An precedent	An curent
02002	1.Venituri din impozite, taxe, contributi de asigurari si alte venituri ale (ct.7300100+7300201+7300202+7300203+7310100+7310200+7320107330000+7340000+7350100+7350200+7350300+7350400+7350500+7350601+7350602+7360100+7390000+7450100+7450500+7450700+7450900+7460100+7460200+7460300+7460900)	11.522.471	11.526.891
02003	2.Venituri din activitati economice (ct.7210000+7220000+7510100+7510200+/-7090000)	683.388	882.954
02004	3.Finantari, subventii, transferuri, alocatii bugetare cu destinatie speciala (ct.7510500+7710000+7720100+7720200+7740100+7740200+7750007760000+7780000+7790101+7790109)	9.829.557	1.310.652
02005	4.Alte venituri operationale +7510300+7510400+7810200+7810300+7810401+7810402+7770000)	843.585	970.863
02006	TOTAL VENITURI OPERATIONALE (rd.02+03+04+05)	22.879.001	14.691.360
02008	1.Salarii si contributiile sociale aferente angajatilor (6450200+6450300+6450400+6450500+6450600+6450700+6450800+66470000)	4.793.693	5.015.371
02009	2.Subventii si transferuri (6750000+6760000+6770000+6780000+6790000)	593.401	1.554.230
02010	3.Stocuri, consumabile, lucrari si servicii executate de terti (6020200+6020300+6020400+6020500+6020600+6020700+6020800+66030000+6060000+6070000+6080000+6090000+6100000+6110000+66130000+6140000+6220000+6230000+6240100+6240200+6260000+66280000+6290100)	3.965.004	4.606.812
02011	4.Cheltuieli de capital, amortizari si provizioane (ct.6810100+6810200+6810300+6810401+6810402+6820101+6820109+6820200+6890100+6890200)	1.389.255	2.868.893
02013	TOTAL CHELTUIELI OPERATIONALE (rd.08+09+10+11+12)	10.741.353	14.045.306
02015	- EXCEDENT (rd.06-rd.13)	12.137.648	646.054
02018	V. CHELTUIELI FINANCIARE (6670000+6680000+6690000+6860300+6860400+6860800)	50.140	133.825
02021	- DEFICIT (rd.18-rd.17)	50.140	133.825
02023	- EXCEDENT (rd.15-20-16-21)	12.087.508	512.229
02025	VIII. VENITURI EXTRAORDINARE (ct.7910000)	878.383	
02028	- EXCEDENT (rd.25-rd.26)	878.383	
020292	- EXCEDENT (rd.23+28-24-29)	12.965.891	512.229
02031	- EXCEDENT (rd.29.2-29.4)	12.965.891	512.229

Conducatorul institutiei

Conducatorul compartimentului
financiar-contabil

SITUATIA FLUXURILOR DE TREZORERIE
 31.12.2022

pag.: 1 -lei-

COD	DENUMIREA INDICATORULUI	Total	Casa in valuta	Alte disponibilitati
04001	I NUMERAR DIN ACTIVITATEA OPERATIONALA			
04002	1. Incasari			
04003	2. Plati			
04004	3. Numerar net din activitatea operationala (rd.02-rd.03)			
04005	II NUMERAR DIN ACTIVITATEA DE INVESTITII			
04006	1. Incasari			
04007	2. Plati			
04008	3. Numerar net din activitatea de investitii (rd.06-rd.07)			
04009	III NUMERAR DIN ACTIVITATEA DE FINANTARE			
04010	1. Incasari			
04011	2. Plati			
04012	3. Numerar net din activitatea de finantare (rd.10-rd.11)			
04013	IV CRESTERA (DESCRESTERA) NETA DE NUMERAR SI ECHIVALENT DE NUMERAR (rd.04+rd.08+rd.12)			
04014	V NUMERAR SI ECHIVALENT DE NUMERAR LA INCEPUTUL PERIOADEI	7.099		7.099
04015	1. Diferente de curs favorabile			
04016	2. Diferente de curs nefavorabile			
04017	VI NUMERAR SI ECHIVALENT DE NUMERAR LA FINELE PERIOADEI(rd.13+14+15-16)	7.099		7.099

Conducatorul institutiei

Conducatorul compartimentului
financiar-contabil



COD	DENUMIRE INDICATORI	Total	Casa	Buget de stat ct.	Buget local ct.	Buget asigurarilor sociale de stat ct.	Buget asigurarilor pentru somaj ct.	Buget asigurarilor sociale de sanatate ct.	Buget Fond national unic de asigurari ct.	Buget Fond pentru Mediu ct.	Buget trezoreria stat ct.	Buget institutiilor publice finantate din venituri proprii ct.	Buget institutiilor publice finantate din venituri proprii si subventii ct.	Buget activitati finantate din venituri proprii si buget ct.	Buget imprumuturi interne si externe ct.	Buget imprumuturi externe ct.	Buget Alte disponibilitati (ct.5XX)	
03015	V/NUMERAR SI ECHIVALENT DE NUMERAR LA SFARSITUL PERIOADEI (rd.13+rd.14+rd.14.1+rd.14.2+rd.14.3)	475.401		5200100/7700000	5210100/7700000	5250102/7700000	5740102/7700000	5740101+5250102/7700000	5710100/7700000	5750100/7700000	5240100/7700000	5600101/7700000	5610100/7700000	5150103+5150600/7700000	5130101+5140101+5160101+5170101+5130301+5130302+5140301+5140302+5160301+5160302+5170301+5170302/7700000	5130101+5140101+5160101+5150103+5150600/7700000		145.147
					96.430												233.824	

Conducatorul institutiei

Conducatorul compartimentului financiar-contabil

Viza trezoreriei



DIRECTIA GENERALA A FINANTELOR PUBLICE

JUDETUL MURES

Unitatea administrativ-teritorială: ORAS MIERCUREA NIRAJULUI

DISPONIBIL DIN MIJLOACE CU DESTINATIE SPECIALA

31.12.2022


-lei-

DENUMIRE INDICATORI	COD	DISPONIBIL LA INCEPUTUL ANULUI	INCASARI	PLATI	DISPONIBIL LA SFARSITUL PERIOADEI
TOTAL (rd.02 la 15)	05001	132.969	210.686	191.410	152.245
- Sume primite ca donatii si sponsorizari (ct.5500101,ct.5500102/analitice distincte)	05002	10.734			10.734
- Garantii materiale retinute gestionarilor conform Legii nr.22/1969 (ct.5500101,ct.5500102/analitice distincte)	05003	7.099			7.099
- Alte disponibilitati cu destinatie speciala (ct.5500101,ct.5500102/analitice)	05011	115.136	210.686	191.410	134.412

Conducatorul institutiei

Conducatorul compartimentului
financiar-contabil


ROMANIA
ORAS
MIERCUREA NIRAJULUI
JUDETUL MURES



I. PLATI RESTANTE

la data de 31/12/2022

cod 40

pag. 1 -lei-

DENUMIRE INDICATORI	COD	Sold la inceputul anului	Sold la finele perioadei	
			TOTAL	Din care: aferent sumelor angajate cu prevederi bugetare
PLATI RESTANTE-TOTAL (rd.150+300) din	40001	754.683	3.844.254	3.844.254
-sub 30 de zile(rd.151+301)	40002	146.942	164.210	164.210
- peste 30 de zile (rd.152+302)	40003	607.741	3.680.044	3.680.044
PLATI RESTANTE - TOTAL SECTIUNEA DE	40150	0	0	0
(rd.160+170+240+250+270+280+290) din care:		281.073	1.375.755	1.375.755
-sub 30 de	40151	91.137	164.210	164.210
- peste 30 de zile	40152	189.936	1.211.545	1.211.545
Plati restante catre furnizori,creditori din operatii	40160	0	0	0
(ct.4010100,ct.4030100,ct.4620101,ct.4620109)		0	0	0
(rd.161+162+163+165+166) din care:		281.073	1.375.755	1.375.755
-sub 30 de zile	40161	91.137	164.210	164.210
- peste 30 de zile	40162	189.936	1.211.545	1.211.545
PLATI RESTANTE-TOTAL SECTIUNEA	40300	0	0	0
(rd.310+320+330), din care:		473.610	2.468.499	2.468.499
- sub 30 de zile(rd.311+321+331)	40301	55.805	0	0
- peste 30 de zile (rd.312+322+332)	40302	417.805	2.468.499	2.468.499
Plati restante catre furnizori,creditori din operatii	40310	0	0	0
(ct.4040100,ct.4050100,ct.4620101,ct.4620103,ct		0	0	0
(rd.311+312+313+315+316),din care:		473.610	2.468.499	2.468.499
- sub 30 de zile	40311	55.805	0	0
- peste 30 de zile	40312	417.805	2.468.499	2.468.499

Conducatorul institutiei

[Redacted Signature]



Conducatorul compartimentului financiar-contabil

[Redacted Signature]

I. PLATI RESTANTE

-bugete locale-

la data de 31/12/2022

cod 42

pag. 1 -lei-

DENUMIRE INDICATORI	COD	Sold la inceputul anului	Sold la finele perioadei	
			TOTAL	Din care: aferent sumelor angajate cu prevederi bugetare
PLATI RESTANTE-TOTAL (rd.150+300) din	42001	754.683	3.844.254	3.844.254
-sub 30 de zile(rd.151+301)	42002	146.942	164.210	164.210
- peste 30 de zile (rd.152+302)	42003	607.741	3.680.044	3.680.044
PLATI RESTANTE - TOTAL SECTIUNEA DE	42150	0	0	0
(rd.160+170+240+250+270+280+290) din care:		281.073	1.375.755	1.375.755
-sub 30 de	42151	91.137	164.210	164.210
- peste 30 de zile	42152	189.936	1.211.545	1.211.545
Plati restante catre furnizori,creditori din operatii	42160	0	0	0
(ct.4010100,ct.4030100,ct.4620101,ct.4620109)		0	0	0
(rd.161+162+163+165+166) din care:		281.073	1.375.755	1.375.755
-sub 30 de zile	42161	91.137	164.210	164.210
- peste 30 de zile	42162	189.936	1.211.545	1.211.545
PLATI RESTANTE-TOTAL SECTIUNEA	42300	0	0	0
(rd.310+320+330), din care:		473.610	2.468.499	2.468.499
- sub 30 de zile(rd.311+321+331)	42301	55.805	0	0
- peste 30 de zile (rd.312+322+332)	42302	417.805	2.468.499	2.468.499
Plati restante catre furnizori,creditori din operatii	42310	0	0	0
(ct.4040100,ct.4050100,ct.4620101,ct.4620103,ct		0	0	0
(rd.311+312+313+315+316),din care:		473.610	2.468.499	2.468.499
- sub 30 de zile	42311	55.805	0	0
- peste 30 de zile	42312	417.805	2.468.499	2.468.499

Conducatorul institutiei

[Redacted Signature]



Conducatorul compartimentului
financiar-contabil

[Redacted Signature]

I. PLATI RESTANTE

-credite extreme-

la data de 31/12/2022

cod 46

pag. 1 -lei-

DENUMIRE INDICATORI	COD	Sold la inceputul anului	Sold la finele perioadei	
			TOTAL	Din care: aferent sumelor angajate cu prevederi bugetare
PLATI RESTANTE-TOTAL (rd.150+300) din	46001	0	0	0

Conducatorul institutiei

Conducatorul compartimentului
financiar-contabil

I. PLATI RESTANTE

-credite interne-

la data de 31/12/2022

cod 47		pag. 1 -lei-		
DENUMIRE INDICATORI	COD	Sold la inceputul anului	Sold la finele perioadei	
			TOTAL	Din care: aferent sumelor angajate cu prevederi bugetare
PLATI RESTANTE-TOTAL (rd.150+300) din	47001	0	0	0

Conducatorul institutiei

Conducatorul compartimentului
financiar-contabil

[Redacted signature]



[Redacted signature]

I. PLATI RESTANTE

-fonduri externe nerambursabile-

la data de 31/12/2022

cod 48

pag. 1 -lei-

DENUMIRE INDICATORI	COD	Sold la inceputul anului	Sold la finele perioadei	
			TOTAL	Din care: aferent sumelor angajate cu prevederi bugetare
PLATI RESTANTE-TOTAL (rd.150+300) din	48001	0	0	0

Conducatorul institutiei

Conducatorul compartimentului
financiar-contabil



I. PLATI RESTANTE

-venituri proprii integral-

la data de 31/12/2022

cod 51

pag. I -lei-

DENUMIRE INDICATORI	COD	Sold la inceputul anului	Sold la finele perioadei	
			TOTAL	Din care: aferent sumelor angajate cu prevederi bugetare
PLATI RESTANTE-TOTAL (rd.150+300) din	51001	0	0	0

Conducatorul institutiei

Conducatorul compartimentului
financiar-contabil

[Redacted Signature] ANIA
ORAS MIERCUREA NIRAJULUI
JUDETUL MURES

[Redacted Signature]

I. PLATI RESTANTE

-venituri proprii integral-
la data de 31/12/2022

cod 54

pag. 1 -lei-

DENUMIRE INDICATORI	COD	Sold la inceputul anului	Sold la finele perioadei	
			TOTAL	Din care: aferent sumelor angajate cu prevederi bugetare
PLATI RESTANTE-TOTAL (rd.150+300) din	54001	0	0	0

Conducatorul institutiei

Conducatorul compartimentului
financiar-contabil

[Redacted Signature]



[Redacted Signature]

II. Sinteza platilor restante si arieratelor

-venituri proprii integral-

la data de 31/12/2022

cod 72

-lei-

nr.rd.	Explicatie	Plati restante		Plati restante aferente programelor nationale		Plati restante aferente fondurilor externe nerambursabile postaderare		Plati restante aferente fondurilor externe nerambursabile preaderare(sursa 08)	
		total	din care: arierate	total	din care: arierate	total	din care: arierate	total	din care: arierate
1	sold la finele lunii precedente								
2	sold la finele perioadei								
3	% diminuare arierate luna raportare (rd3=1-rd2/rd1)	*	*	*	*	*	*	*	*

Conducatorul institutiei



Conducatorul compartimentului financiar-contabil



II. Sinteza platilor restante si arieratelor

la data de 31/12/2022

cod 73

-lei-

nr.rd.	Explicatie	Plati restante		Plati restante aferente programelor nationale		Plati restante aferente fondurilor externe nerambursabile postaderare		Plati restante aferente fondurilor externe nerambursabile preaderare(sursa 08)	
		total	din care: arierate	total	din care: arierate	total	din care: arierate	total	din care: arierate
1	sold la finele lunii precedente								
2	sold la finele perioadeci	3.844.254							
3	% diminuare arierate luna raportare (rd3=1-rd2/rd1)	*		*	*	*	*	*	*

Conducatorul institutiei

[Redacted Signature]



Conducatorul compartimentului financiar-contabil

[Redacted Signature]

II. Sinteza platilor restante si arieratelor

-bugete locale-

la data de 31/12/2022

cod 74

-lei-

nr.rd.	Explicatie	Plati restante		Plati restante aferente programelor nationale		Plati restante aferente fondurilor externe nerambursabile postaderare		Plati restante aferente fondurilor externe nerambursabile preaderare(sursa 08)	
		total	din care: ariarate	total	din care: ariarate	total	din care: ariarate	total	din care: ariarate
1	sold la finele lunii precedente								
2	sold la finele perioadei	3.844.254							
3	% diminuare ariarate luna raportare (rd3=1-rd2/rd1)	*		*	*	*	*	*	*

Conducatorul institutiei




Conducatorul compartimentului financiar-contabil



II. Sinteza platilor restante si arieratelor

-credite extreme-

la data de 31/12/2022

cod 75

-lei-

nr.rd.	Explicatie	Plati restante		Plati restante aferente programelor nationale		Plati restante aferente fondurilor externe nerambursabile postaderare		Plati restante aferente fondurilor externe nerambursabile preaderare(sursa 08)	
		total	din care: ariarate	total	din care: ariarate	total	din care: ariarate	total	din care: ariarate
1	sold la finele lunii precedente								
2	sold la finele perioadei								
3	% diminuare ariarate luna raportare (rd3=1-rd2/rd1)	*		*	*	*	*	*	*

Conducatorul institutiei




Conducatorul compartimentului
 financiar-contabil




II. Sinteza platilor restante si arieratelor

-credite interne-

la data de 31/12/2022

cod 76

-lei-

nr.rd.	Explicatie	Plati restante		Plati restante aferente programelor nationale		Plati restante aferente fondurilor externe nerambursabile postaderare		Plati restante aferente fondurilor externe nerambursabile preaderare(sursa 08)	
		total	din care: arierate	total	din care: arierate	total	din care: arierate	total	din care: arierate
1	sold la finele lunii precedente								
2	sold la finele perioadei								
3	% diminuare arierate luna raportare (rd3=1-rd2/rd1)	*		*		*		*	*

Conducatorul institutiei



Conducatorul compartimentului financiar-contabil



II. Sinteza platilor restante si arieratelor

-fonduri externe nerambursabile-

la data de 31/12/2022

cod 77

-lei-

nr.rd.	Explicatie	Plati restante		Plati restante aferente programelor nationale		Plati restante aferente fondurilor externe nerambursabile postaderare		Plati restante aferente fondurilor externe nerambursabile preaderare(sursa 08)	
		total	din care: arierate	total	din care: arierate	total	din care: arierate	total	din care: arierate
1	sold la finele lunii precedente								
2	sold la finele perioadei								
3	% diminuare arierate luna raportare (rd3=1-rd2/rd1)	*		*	*	*	*	*	*

Conducatorul institutiei

[Redacted Signature]

Conducatorul compartimentului financiar-contabil

[Redacted Signature]



II. Sinteza platilor restante si arieratelor

-fonduri inafara bugetului local-

la data de 31/12/2022

cod 78

-lei-

nr.rd.	Explicatie	Plati restante		Plati restante aferente programelor nationale		Plati restante aferente fondurilor externe nerambursabile postaderare		Plati restante aferente fondurilor externe nerambursabile preaderare(sursa 08)	
		total	din care: arierate	total	din care: arierate	total	din care: arierate	total	din care: arierate
1	sold la finele lunii precedente								
2	sold la finele perioadei								
3	% diminuare arierate luna raportare (rd3=1-rd2/rd1)	*		*	*	*	*	*	*

Conducatorul institutiei

Conducatorul compartimentului
financiar-contabil



II. Sinteza platilor restante si arieratelor

-venituri proprii integral-

la data de 31/12/2022

cod 79

-lei-

nr.rd.	Explicatie	Plati restante		Plati restante aferente programelor nationale		Plati restante aferente fondurilor externe nerambursabile postaderare		Plati restante aferente fondurilor externe nerambursabile preaderare(sursa 08)	
		total	din care: arierate	total	din care: arierate	total	din care: arierate	total	din care: arierate
1	sold la finele lunii precedente								
2	sold la finele perioadei								
3	% diminuare arierate luna raportare (rd3=1-rd2/rd1)	*		*	*	*	*	*	*

Conducatorul institutiei



Conducatorul compartimentului financiar-contabil



DIRECTIA GENERALA A FINANTELOR PUBLICE

JUDETUL MURES

Unitatea administrativ-teritorială: ORAS MIERCUREA NIRAJULUI

Situatia activelor si datoriilor institutiilor publice
din administratia locala

31.12.2022

pag.: 1 -lei-

COD	DENUMIRE INDICATORI	SOLD LA INCEPUTUL PERIOADEI	SOLD LA SFARSITUL PERIOADEI
18005	Disponibilitati in lei ale institutiilor publice locale si ale institutiilor subordonare locala, la trezorerii		
	+5170302+5210100+5210300+5280000+5290201+5290301+5290400+ +5410101+5500101+ +5600300+5610101+5610300+5620101+5620300-7700000), din care:	413.443	475.401
18008	Total (in baze cash) (rd.04+05)	413.443	475.401
18010	Total (in baze accrual)(rd.08+09)	413.443	475.401
18032	Disponibilitati ale institutiilor publice locale si ale institutiilor de locala la institutiile de credit rezidente		
	5120502+5150102+5150202+5160102+5160202+5170102+5170202+5 5290302+5290902+5500102+5550102+5550202+5570202+5580102+5 5600102+5600103+5610102+5610103+5620102+5620103), din care:	7.099	7.099
18036	Total (in baze cash) (rd.32+35)	7.099	7.099
18038	Total (in baze accrual) (rd.36+37)	7.099	7.099
18165	Creante comerciale curente legate de livrari de bunuri si servicii de catre locale sau de institutii subordonate		
	4090102+4110101+4110108+4130100+4180000+4610101-4910100-49 Total(rd.166+167+168+172)din care de la:	495.647	123.854
18167	-de la societati nefinanciare (S11)	495.647	123.854
18176	1.Creante ale bugetului local (ct.4640000-4970000). Total din care:	623.507	672.566
18177	- de la gospodariile populatie (S14)	623.507	672.566
18185	Total creante (rd.176+184)	623.507	672.566
18286	Credite pe termen lung primite (contractate, garantate, asimilate,etc) de institutiile publice locale (ct.1620200+1630200+1670201+1670202+ 1670203+1670209).Total (rd.287+288+289+289.1) din care acordate	5.700.000	4.800.000
18287	- Societati care accepta depozite, exclusiv banca centrala (S122)	5.700.000	4.800.000
18290	Total (in baze cash)(rd.286)	5.700.000	4.800.000
18320	Datorii comerciale curente legate de livrari de bunuri si servicii 4030100+ 4040100+4050100+4080000+4190000+4620101).		
	Total (rd.321+322+326+327) din care catre:	1.563.726	4.653.269
18321	-Societati nefinanciare (S11)	1.563.726	4.653.269
18331	Datoriile institutiilor publice din administratia locala catre bugete 4310200+4310300+4310400+4310500+4310600+4310700+4370100+4 4370300+4420300+4420801+4440000+4460100+4460200+4480100)	144.968	155.031
18332	Salariile angajatilor 4280101)	195.388	205.572
18333	Alte drepturi cuvenite altor categorii de persoane 4290000+4380000)	36.729	82.449
18335	Total (rd.331+332+333+334)	377.085	443.052

Conducatorul institutiei



Conducatorul compartimentului
financiar-contabil



11



SITUATIA

Situatia platilor efectuate din fonduri externe nerambursabile postaderare (FEN) (titlul 56, titlul 58 si titlul 60)
la data de 31/12/2022

cod 56

pag.: 1 -lei-

Denumirea indicatorilor	Buget de stat (s 01)	Buget local (s 02)	Bugetul asigurarilor sociale de stat (s 03)	Bugetul asigurarilor pentru somaj (s 04)	Bugetul fondului national unic de asigurari sociale de sanatate (s05)	Bugetul institutiilor publice si activitatilor finantate integral sau partial din venituri proprii (s10-local)	Bugetul fondurilor externe nerambursabile (s08)	Bugetul creditelor externe (s06)	Bugetul creditelor interne (s07)	Bugetul institutiilor publice si activitatilor finantate integral sau partial din venituri proprii (s20)	Bugetul institutiilor publice si activitatilor finantate integral din venituri proprii (s10)
A	01	02	03	04	05	06	07	08	09	10	11
Total plati (titlul VIII cod56+ titlul X cod58) (rd.2+rd.11)		2.297.056									
Total plati (titlul X cod58) (rd.12 la rd.19)		2.297.056									
Bunuri si servicii(titlul II)		124.440									
Active nefinanciare (titlul XV)		2.172.616									

Conducatorul institutiei

TOTH SANDOR

Conducatorul compartimentului financiar-contabil

GAL CSILLA



DIRECTIA GENERALA A FINANTELOR PUBLICE

JUDETUL MURES

Unitatea administrativ-teritorială: ORAS MIERCUREA NIRAJULUI

Anexa 22

VENITURILE SI CHELTUIELILE BUGETELOR
LOCALE PE UNITATI ADMINISTRATIV-TERITORIALE

cod 24

la data de 31/12/2022

-lei-

Denumire Indicatori	Cod Indicator	Nr. rand	Prevederi Anuale	Realizat
A	B	C	1	2
II.ORASE				
VENITURI TOTAL	00.01.02	24029		
Venituri proprii	49.90	24030	26.159.800	15.927.095
1.Venituri curente, din care:	00.02.02	24031	12.190.800	7.146.265
a) Cote si sume defalcate din impozitul pe venit	04.02	24032	18.460.800	12.598.011
-cote defalcate din impozitul pe venit			4.012.800	4.067.539
-Sume alocate din cotele defalcate din impozitul pe venit pentru echilibrarea bugetelor locale	04.02.01	24033	1.575.000	1.662.163
	04.02.04	24034		
b) Sume defalcate din taxa pe valoarea adaugata	11.02	24035	1.682.000	1.649.576
-sume defalcate din taxa pe valoarea adaugata pentru finantarea cheltuielilor descentralizate la nivelul judetelor	11.02.01	24036	6.270.000	5.451.746
-sume defalcate din taxa pe valoarea adaugata pentru finantarea cheltuielilor descentralizate la nivelul comunelor, oraselor,municipiilor si sectoarelor Municipiului Bucuresti	11.02.02	24037	226.000	166.101
-sume defalcate din taxa pe valoarea adaugata pentru echilibrarea bugetelor locale	11.02.06	24040	3.368.000	2.609.645
4. Subventii de la alte nivele ale administratiei publice	42.00.02	24050	2.676.000	2.676.000
-subventii de la bugetul de stat	42.02	24051	4.011.000	1.025.907
-subventii de la alte administratii	43.02	24052	3.706.000	862.126
Sume primite de la UE/alti donatori in contul platilor efectuate si prefinantari aferente cadrului financiar 2014-2020	48.02	240522	305.000	163.781
CHELTUIELI TOTAL	50.02	24053	3.688.000	2.303.177
Excedent	98.02	24054	26.159.800	15.880.059
EXCEDENT TOTAL CUMULAT (an curent si anii precedenti) din care:		24056		47.036
Sume destinate implementarii proiectelor ce beneficiaza de finantare din fonduri externe nerambursabile		240561		96.430
CORELATII	00.01.02	24112		96.430
VENITURI TOTAL			26.159.800	15.927.095
Venituri proprii	49.90	24113	12.190.800	7.146.265
1.Venituri curente, din care:	00.02.02	24114	18.460.800	12.598.011
a) Cote si sume defalcate din impozitul pe venit	04.02	24115		
-cote defalcate din impozitul pe venit			4.012.800	4.067.539
-sume alocate din cotele defalcate din	04.02.01	24116	1.575.000	1.662.163
	04.02.04	24117		

VENITURILE SI CHELTUIELILE BUGETELOR
LOCALE PE UNITATI ADMINISTRATIV-TERITORIALE

cod 24

la data de 31/12/2022

-lei-

Denumire Indicatori	Cod Indicator	Nr. rand	Prevederi Anuale	Realizat
A	B	C	I	2
impozitul pe venit pentru echilibrarea bugetelor locale			1.682.000	1.649.576
b) Sume defalcate din taxa pe valoarea adaugata	11.02	24118		
-sume defalcate din taxa pe valoarea adaugata pentru finantarea cheltuielilor descentralizate la nivelul judetelor	11.02.01	24119	6.270.000	5.451.746
-sume defalcate din taxa pe valoarea adaugata pentru finantarea cheltuielilor descentralizate la nivelul comunelor, oraselor, municipiilor si sectoarelor Municipiului Bucuresti			226.000	166.101
-sume defalcate din taxa pe valoarea adaugata pentru echilibrarea bugetelor locale	11.02.02	24120		
4. Subventii de la alte nivele ale administratiei publice	42.00.02	24133	3.368.000	2.609.645
-subventii de la bugetul de stat	42.02	24134	4.011.000	1.025.907
-subventii de la alte administratii	43.02	24135	3.706.000	862.126
Sume primite de la UE/alti donatori in contul platilor efectuate si prefinantari aferente cadrului financiar 2014-2020	48.02	241352	305.000	163.781
CHELTUIELI TOTAL	50.02	24136	3.688.000	2.303.177
Excedent	98.02	24137	26.159.800	15.880.059
EXCEDENT TOTAL CUMULAT (an curent si anii precedenti) din care:		24139		47.036
Sume destinate implementarii proiectelor ce beneficiaza de finantare din fonduri externe nerambursabile		241391		96.430
				96.430

Conducatorul institutiei

TOTH SANDOR

Conducatorul compartimentului
financiar-contabil

GAL CSILLA



Situatia platilor efectuate si a sumelor declarate pentru cota-parte aferenta cheltuielilor finantate din FEN postaderare

la data de 31/12/2022

Pag. 1

Cod indicator	Denumirea programului cu finantare UE	Plati efectuate de la titlul 56 si 58	Plati efectuate pentru cota-parte FEN (alineat02)	din care:		Sume in curs de solicitare la rambursare aferente cheltuielilor efectuate in anul curent anii anteriori	Sume in curs de solicitare la rambursare aferente cheltuielilor efectuate in anul curent aflate in curs de autorizare	Sume solicitate la rambursare aferente cheltuielilor efectuate in anul curent	Sume solicitate la rambursare aferente cheltuielilor efectuate in anii anteriori	Sume neautorizate de autoritate de management ale cheltuielilor efectuate in anii anteriori	Sume neautorizate de autoritate de management ale cheltuielilor efectuate in anii anteriori	Prefinantia-re dedusa din sumele solicitate la rambursare aferente cheltuielilor efectuate in anul curent	Prefinantia-re dedusa din sumele solicitate la rambursare aferente cheltuielilor efectuate in anii anteriori	Sume rezultate din nereglu-guli aferente cheltuielilor efectuate in anul curent si anii precedenti	Sume rezultate din nereglu-guli deduse din sumele solicitate la rambursare aferente cheltuielilor efectuate in anul curent
				01	02										
10030	Alte programe comunitare in perioada 2014-2020 (5815)	124.440	124.440			124.440									
10032	Programe di Fondul European de Dezvoltare Regionala (FEDR)(5801)	2.042.502	2.011.913	2.011.913											
10035	Programe din Fondul European Agricol de Dezvoltare Rurala (FEADR)(5804)	130.114													
	A														

Conducatorul institutiei

Conducatorul compartimentului financiar-contabil

[Redacted Signature]

06
[Redacted Signature]



Situatia platilor efectuate si a sumelor declarate pentru cota-parte aferenta cheltuielilor finantate din FEN postaderare

la data de 31/12/2022

Cod indicator	Denumirea programului cu finantare UE	Plati efectuate de la titlul 56 si 58	Plati efectuate pentru cota-parte FEN (alineat 02)	din care:		Suma in curs de solictare la rambursare aferenta cheltuielilor efectuate in anul curent anii anteriori	Suma solictate la rambursare aferente cheltuielilor efectuate in anul curent aflate in curs de tortizare	Suma solictate la rambursare aferente cheltuielilor efectuate in anul curent	Suma rambursate aferente cheltuielilor efectuate in anii anteriori	Suma rambursate de autoritate de management aferente cheltuielilor efectuate in anul curent	Sume neautorizate de autoritate de management aferente cheltuielilor efectuate in anii anteriori	Sume neautorizate de autoritate de management aferente cheltuielilor efectuate in anii anteriori	Prefinanatare dedusa din sumele solictate la rambursare aferente cheltuielilor efectuate in anii anteriori	Prefinanatare dedusa din sumele solictate la rambursare aferente cheltuielilor efectuate in anul precedentii	Suma rezultate din neregulii deduse din sumele solictate la rambursare aferente cheltuielilor efectuate in anul curent si anii anteriori	din care: Suma rezultate din neregulii deduse din sumele solictate la rambursare aferente cheltuielilor efectuate in anul curent
				Suma in curs de solictare la rambursare aferente cheltuielilor efectuate in anul curent	Suma in curs de solictare la rambursare aferente cheltuielilor efectuate in anul curent											
15001	A Programe din Fondul European de Dezvoltare Regionala (FEDR)(5601)	01	02	03-02-05	04	05=04+03+10 07=04+03	06	07	08	09	10	11	12	13	14	15

Conducatorul institutiei



Conducatorul compartimentului financiar-contabil



Situatia platilor efectuate si a sumelor declarate pentru cota-parte aferenta cheltuielilor finantate din FEN postaderare

la data de 31/12/2022

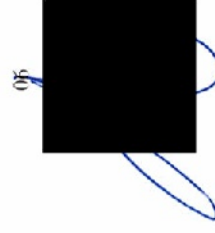
Pag. 1

Cod indicator	Denumirea programului cu finantare UE	Plati efectuate de la titlul 56 si 58	Plati efectuate pentru cota-parte FEN (alineat02)	din care:		Suma in curs de solicitare la rambursare aferenta cheltuielilor efectuate in anul curent anii anteriori	Suma in curs de solicitare la rambursare aferenta cheltuielilor efectuate in curs de autorizare	Suma solicitate la rambursare aferenta cheltuielilor efectuate in anul curent	Suma solicitate la rambursare aferenta cheltuielilor efectuate in curs de autorizare	Suma rambursate aferente cheltuielilor efectuate in anii anteriori	Suma rambursate de autoritate de management aferente cheltuielilor efectuate in anul curent	Suma neautorizate de autoritate de management aferente cheltuielilor efectuate in anii anteriori	Suma dedusa din sumele solicitate la rambursare aferente cheltuielilor efectuate in anii anteriori	Prefinantare dedusa din sumele solicitate la rambursare aferente cheltuielilor efectuate in anii anteriori	Suma rezultate din nereglu-ritate cheltuielilor efectuate in anul curent si anii precedenti	Suma rezultate din nereglu-ritate deduse din sumele solicitate la rambursare aferente cheltuielilor efectuate in anul curent
				Suma in curs de solicitare la rambursare aferenta cheltuielilor efectuate in anul curent anii anteriori	Suma in curs de solicitare la rambursare aferenta cheltuielilor efectuate in curs de autorizare											
14001	A Programe din Fondul European de Dezvoltare Regionala (FEDR)(5601)	01	02	03=02-05	04	05=06+08+10+12+15	06	07	08	09	10	11	12	13	14	15

Conducatorul institutiei



Conducatorul compartimentului financiar-contabil



CONTUL DE EXECUTIE BUGETUL LOCAL - VENITURI
31.12.2022

Capi- tol	Sub- capi- tol	Pa- ra- gra- f	Gru- pa/ Titlu	Ar- ti- col	Ali- ne- at	Denumire indicator	Prevederi anuale aprobrate la finele perioadei de raportare	Prevederi bugetare timestriale cumulate	Drepturi constatate				Incasari realizate	Stingeri pa alte cai decat incasari.	Drepturi constatate de incasat
									Total din care:	din anii precedenti	din anul curent	3=4+5			
A							1	2	3=4+5	4	5	6	7	8=3-6-7	
0001	02					TOTAL VENITURI-BUGET LOCAL	21.582.000	26.159.800	17.102.920	907.439	16.195.481	15.927.095	214.914	8=3-6-7	
4990						VENITURI PROPRII	12.141.000	12.190.800	8.238.056	907.439	7.330.617	7.146.265	214.914	876.877	
0002	02					I. VENITURI CURENTE	16.052.000	18.460.800	13.689.802	907.439	12.782.363	12.598.011	214.914	876.877	
0003	02					A. VENITURI FISCALE	12.624.000	14.988.800	12.157.976	416.171	11.741.805	11.548.746	214.914	394.316	
0004	02					A1. IMPOZIT PE VENIT, PROFIT SI CASTIGURI DIN CAPITAL	4.107.000	4.112.800	4.121.869		4.121.869	4.121.869			
0005	02					A1.1 IMPOZIT PE VENIT, PROFIT SI CASTIGURI DIN CAPITAL DE LA PERSOANE JURIDICE	100.000	100.000	54.330		54.330	54.330			
0300	02					A1.2 IMPOZIT PE VENIT, PROFIT SI CASTIGURI DIN CAPITAL DE LA PERSOANE FIZICE	4.007.000	4.012.800	4.067.539		4.067.539	4.067.539			
0302						IMPOZIT PE VENIT	100.000	100.000	54.330		54.330	54.330			
18						Impozitul pe veniturile din transferul proprietatilor imobiliare din patrimoniul personal									
0402						COTE SI SUME DEFALCATE DIN IMPOZITUL PE VENIT	100.000	100.000	54.330		54.330	54.330			
0402	01					Cote defalcate din impozitul pe venit	4.007.000	4.012.800	4.067.539		4.067.539	4.067.539			
04						Sume alocate din cotele defalcate din impozitul pe venit pentru echilibrarea bugetelor locale	1.575.000	1.575.000	1.662.163		1.662.163	1.662.163			
0402	05					Sume repartizate din Fondul la dispozitia Consiliului Judetean	1.682.000	1.682.000	1.649.576		1.649.576	1.649.576			
0700	02					A3 IMPOZITE SI TAXE PE PROPRIETATE	2.040.000	2.040.000	1.331.521	250.394	1.081.127	942.582	176.776	212.163	

Capi- Sub- capi- tol	Pa- ra- gra- f	Ar- ti- col	Ali- ne- at	Denumire indicator	Prevederi anuale aprobate la finele perioadei de raportare	Prevederi bugetare timestriale cumulate	Drepturi constatate			Incasari realizate	Stingeri pe alte cai decat incasari.	Drepturi constatate de incasat
							Total din care:	din anii precedenti	din anul curent			
A					I	2	3=4+5	4	5	6	7	8=3-6-7
0702				B IMPOZITE SI TAXE PE PROPRIETATE	2.040.000	2.040.000	1.331.521	250.394	1.081.127	942.582	176.776	212.163
	01			Impozit si taxa pe cladiri	700.000	700.000	518.547	90.276	428.271	324.153	114.313	80.081
	01	01		Impozit pe cladiri de la persoane fizice	510.000	510.000	359.734	73.730	286.004	267.969	30.752	61.013
0702	01	02		Impozit si taxa pe cladiri de la persoane juridice	190.000	190.000	158.813	16.546	142.267	56.184	83.561	19.068
0702	02			Impozit si taxa pe teren	1.090.000	1.090.000	795.134	160.118	635.016	600.589	62.463	132.082
	02	01		Impozit pe terenuri de la persoane fizice	560.000	560.000	432.028	104.526	327.502	306.810	34.606	90.612
0702	02	02		Impozit si taxa pe teren de la persoane juridice	120.000	120.000	78.361	11.404	66.957	60.382	9.208	8.771
0702	02	03		Impozitul pe terenul extravilan + Restante anii anteriori din impozitul pe terenul agricol	410.000	410.000	284.745	44.188	240.557	233.397	18.649	32.699
0702	03			Taxe judiciare de timbru si alte taxe de timbru	250.000	250.000	17.840		17.840	17.840		
1000	02			A4 IMPOZITE SI TAXE PE BUNURI SI SERVICII	5.197.000	7.556.000	6.112.866	164.392	5.948.474	5.903.080	38.138	171.648
1102				SUME DEFALCATE DIN TVA	3.911.000	6.270.000	5.451.746		5.451.746	5.451.746		
	01			Sume defalcate din taxa pe valoarea adaugata pentru finantarea cheltuielilor descentralizate la nivelul judetelor	128.000	226.000	166.101		166.101	166.101		
1102	02			Sume defalcate din taxa pe valoarea adaugata pentru finantarea cheltuielilor descentralizate la nivelul comunelor,oraselor, municipiilor, sectoarelor si Municipiului Bucuresti	2.170.000	3.368.000	2.609.645		2.609.645	2.609.645		

Capi- tol	Sub- capi- tol	Pa- ra- gra- f	Gru- pa/ Titlu	Ar- ti- col	Ali- ne- at	Denumire indicator	Prevederi bugetare anuale aprobat la finele perioadei de raportare	Prevederi bugetare timestriale cumulate	Total din care:	Drepturi constatate			Incasari realizate	Stingeri pe alte cai decat incasari.	Drepturi constatate de incasat
										3=4+5	4	5			
A						B	1	2	3=4+5	4	5	6	7	8=3-6-7	
1102	06					Sume defalcate din taxa pe valoarea adaugata pentru echilibrarea bugetelor locale	1.613.000	2.676.000	2.676.000			2.676.000			
1502	01					TAXE PE SERVICII SPECIFICE	26.000	26.000	2.221			2.221			
1602						Impozit pe spectacole	26.000	26.000	2.221			2.221			
1602	02					TAXE PE UTILIZAREA BUNURILOR, AUTORIZAREA UTILIZARII BUNURILOR SAU PE DEFSURAREA DE ACTIVITATI	1.260.000	1.260.000	658.899	164.392		494.507	449.113	38.138	171.648
1602	02	01				Impozit pe mijloacele de transport	1.260.000	1.260.000	658.899	164.392		494.507	449.113	38.138	171.648
1602	02	02				Impozit pe mijloacele de transport detinute de persoane fizice*)	920.000	920.000	584.809	163.879		420.930	383.294	33.364	168.151
1800	02					Impozit pe mijloace de transport detinute persoane de juridice*)	340.000	340.000	74.090	513		73.577	65.819	4.774	3.497
1802	50					A6. ALTE IMPOZITE SI TAXE FISCALE	1.280.000	1.280.000	591.720	1.385		590.335	581.215		10.505
2900	02					ALTE IMPOZITE SI TAXE FISCALE	1.280.000	1.280.000	591.720	1.385		590.335	581.215		10.505
3000	02					Alte impozite si taxe	1.280.000	1.280.000	591.720	1.385		590.335	581.215		10.505
3002	05					C. VENITURI NEFISCALE	3.428.000	3.472.000	1.531.826	491.268		1.040.558	1.049.265		482.561
3002	05	30				C1. VENITURI DIN PROPRIETATE	780.000	780.000	435.336	156.525		278.811	278.811		156.525
3002	05	30				VENITURI DIN PROPRIETATE	780.000	780.000	435.336	156.525		278.811	278.811		156.525
3002	05	30				Venituri din concesiuni si inchirieri	380.000	380.000	148.211			148.211	148.211		
3002	05	30				Alte venituri din concesiuni si inchirieri de catre institutiile publice	380.000	380.000	148.211			148.211	148.211		
3300	02					Alte venituri din proprietate	400.000	400.000	287.125	156.525		130.600	130.600		156.525
3302						C2. VANZARI DE BUNURI SI SERVICII	2.648.000	2.692.000	1.096.490	334.743		761.747	770.454		326.036
3302						VENITURI DIN PRESTARI DE SERVICII SI ALTE ACTIVITATI		44.000	20.698	1.061		19.637	19.637		1.061

Capi- tol	Sub- capi- tol	Pa- ra- graf	Gru- pa/ Titlu	Ar- ti- col	Ali- ne- at	Denumire indicator	Prevederi anuale aprobate la finele perioadei de raportare	Prevederi bugetare trimestriale cumulate	Drepturi constatate				Incasari realizate	Stingeri pe alte cai decat incasari.	Drepturi constatate de incasat
									Total din care:	dim anii precedenti	dim anul curent	6			
A							1	2	3=4+5	4	5	6	7	8=3-6-7	
3302	08					B	Venituri din prestari de servicii	14.000	8.789	8.789	8.789	8.789			
	10						Contributia parintilor sau sustinatorilor legali pentru intretinerea copiilor in crise	30.000	10.848	10.848	10.848	10.848			
3302	28						Venituri din recuperarea cheltuielilor de judecata, imputatii si despagubiri		1.061	1.061	1.061				1.061
3402							VENITURI DIN TAXE ADMINISTRATIVE, ELIBERARI PERMISE	20.000	2	2	2	2			
3402	02						Taxe extrajudiciare de timbru	20.000	2	2	2	2			
3502							AMENZI, PENALITATI SI CONFISCARI	650.000	358.719	201.893	156.826	148.876			209.843
	01						Venituri din amenzi si alte sanctiuni aplicate potrivit dispozitiilor legale	650.000	358.719	201.893	156.826	148.876			209.843
3502	01	02					Venituri din amenzi si alte sanctiuni aplicate de catre alte institutii de specialitate	650.000	358.719	201.893	156.826	148.876			209.843
3602							DIVERSE VENITURI	1.978.000	717.071	131.789	585.282	601.939			115.132
	06						Taxe speciale	1.628.000	715.079	131.789	583.290	600.051			115.028
	50						Alte venituri	350.000	1.992	1.992	1.992	1.888			104
3702	03						Varsaminte din sectiunea de functionare pentru finantarea sectiunii de dezvoltare a bugetului local(cu semnul minus)	-5.440.000	-2.749.782	-2.749.782	-2.749.782	-2.749.782			
3702	04						Varsaminte din sectiunea de functionare	5.440.000	2.749.782	2.749.782	2.749.782	2.749.782			
4100	02						IV. SUBVENTII	4.011.000	1.039.324	1.039.324	1.039.324	1.025.907			13.417
4200	02						SUBVENTII DE LA ALTE NIVELE ALE ADMINISTRATIEI PUBLICE	4.011.000	1.039.324	1.039.324	1.039.324	1.025.907			13.417
4202							SUBVENTII DE LA BUGETUL DE STAT	3.706.000	862.126	862.126	862.126	862.126			13.417

Capi- tol	Sub- capi- tol	Pa- ra- gra- f	Gru- pa/ Titlu	Ar- ti- col	Ali- ne- at	Denumire indicator	Prevederi anuale aprobate la finele perioadei de raportare	Prevederi bugetare timestriale cumulate	Drepturi constatate			Incasari realizate	Stingeri pe alte cai decat incasari.	Drepturi constatate de incasat
									Total din care:	din anii precedenti	din anul curent			
A							1	2	3=4+5	4	5	6	7	8=3-6-7
4202	34					B Subventii pentru acordarea ajutorului pentru incalzirea locuintei si a suplimentului pentru energie alocate pentru consumul de combustibili solizi si/sau petrolieri Subventii de la bugetul de stat pentru finantarea sanatatii Finantarea Programului National de Dezvoltare Locala SUBVENTII DE LA ALTE ADMINISTRATII Sume alocate din bugetul AFIR, pentru sustinerea proiectelor din PNDR 2014-2020 Sume alocate din bugetul ANCPPI pentru finantarea lucrarilor de inregistrare sistematica din cadrul Programului national de cadastru si carte funciara SUME PRIMITE DE LA UE/ALTI DONATORI IN CONTUL PLATILOR EFECTUATE SI PREFINANTARI AFERENTE CADRULUI FINANCIAR 2014-2020 Fondul European de Dezvoltare Regionala(FEDR) Sume primite in contul platilor efectuate in anul curent Prefinantare Fondul European Agricol de Dezvoltare Rurala (FEADR) Sume primite in contul platilor efectuate								
4202	41						22.000	179.000	177.900	177.900	177.900	177.900		
4202	65						960.000	960.000	156.497	156.497	156.497	156.497		
4302	31						2.567.000	2.567.000	527.729	527.729	527.729	527.729		13.417
4302	34						305.000	305.000	177.198	177.198	177.198	163.781		13.417
4802							160.000	160.000	36.909	36.909	36.909	36.909		
4802	01	01					1.676.000	3.688.000	2.373.794	2.373.794	2.373.794	2.303.177		70.617
4802	01	01					1.000.000	3.012.000	2.011.956	2.011.956	2.011.956	2.011.956		
4802	01	03					1.000.000	1.000.000						
4802	04						2.012.000	2.012.000	2.011.956	2.011.956	2.011.956	2.011.956		
4802	04	01					551.000	551.000	235.248	235.248	235.248	164.631		70.617

Capi- tol	Sub- capi- tol	Pa- ra- graf	Gru- pa/ Titlu	Ar- ti- col	Ali- ne- at	Denumire indicator	Prevederi anuale aprobrate la finele perioadei de raportare		Prevederi bugetare trimestriale cumulate	Drepturi constatate			Incasari realizate	Stingeri pe alte cai decat incasari.	Drepturi constatate de incasat
							I	2		Total din care:	din anii precedenti	din anul curent			
						B									
						in anul curent									
4802	04	02				Sume primite in contul platilor efectuate in anii anteriori	331.000	331.000	220.000	235.248	235.248	164.631			70.617
4802	15					Alte programe comunitare finantate in perioada 2014-2020 (APC)	125.000	125.000	125.000	126.590	126.590	126.590			
4802	15	01				Sume primite in contul platilor efectuate in anul curent	125.000	125.000	125.000	126.590	126.590	126.590			

Conducatorul institutiei


Conducatorul compartimentului
financiar-contabil

CONTUL DE EXECUTIE BUGETUL INSTITUTIILOR PUBLICE DIN VENITURI PROPRII SI SUBVENTII DIN BUGETUL LOCAL - VENITURI
31.12.2022

Capi- totol	Sub- capi- totol	Pa- ra- graf	Gru- pa/ Titlu	Ar- ti- col	Ali- ne- at	Denumire indicator	Prevederi anuale aprobrate la finele perioadei de raportare	Prevederi bugetare timestriale cumulate	Drepturi constatate			Incasari realizate	Stingeri pe alte cai decat incasari.	Drepturi constatate de incasat	
									Total din care:	din anii precedenti	din anul curent				
A							1	2	3=4+5	4	5	6	7	8=3-6-7	
B															
0001	10					TOTAL VENITURI-VENITURI PROPRII,SUBVENTII	880.000	1.020.000	899.081		899.081	899.081			
0002	10					I. VENITURI CURENTE	760.000	900.000	864.215		864.215	864.215			
2900	10					C. VENITURI NEFISCALE	760.000	900.000	864.215		864.215	864.215			
3000	10					C1. VENITURI DIN PROPRIETATE			900		900	900			
3010						VENITURI DIN PROPRIETATE			900		900	900			
	50					Alte venituri din proprietate			900		900	900			
3300	10					C2. VANZARI DE BUNURI SI SERVICII	760.000	900.000	863.315		863.315	863.315			
3310						VENITURI DIN PRESTARI DE SERVICII SI ALTE ACTIVITATI	756.000	896.000	863.315		863.315	863.315			
3310	13					Contributia de intretinere a persoanelor asistate	580.000	680.000	675.453		675.453	675.453			
3310	14					Contributia elevilor si studentilor pentru internate, cantine si cantine	176.000	216.000	187.862		187.862	187.862			
3610						DIVERSE VENITURI	4.000	4.000							
	50					Alte venituri	4.000	4.000							
4100	10					IV. SUBVENTII	120.000	120.000	34.866		34.866	34.866			
4310						SUBVENTII DE LA ALTE ADMINISTRATII	120.000	120.000	34.866		34.866	34.866			
	10					Subventii din bugetele locale pentru finantarea cheltuielilor curente din domeniul sanatatii	120.000	120.000							

Conducatorul institutiei

Conducatorul compartimentului
financiar-contabil



CONTUL DE EXECUTIE BUGETUL LOCAL - VENITURI
31.12.2022

SECTIUNEA DE FUNCTIONARE

Capi- tol	Sub- capi- tol	Pa- ra- gra- f	Gru- pa/ Titlu	Ar- ti- col	Ali- ne- at	Denumire indicator	Prevederi anuale aprobate la finele perioadei de raportare		Prevederi bugetare timestriale cumulate	Drepturi constatate				Incasari realizate	Stingeri pa alte cai decat incasari.	Drepturi constatate de incasat
							1	2		Total din care:	4	5	6			
			A			B				3=4+5	4	5	6	7	8=3-6-7	
0001	02					TOTAL VENITURI-BUGET LOCAL	11.754.000	13.849.800	11.311.326	907.439	10.403.887	10.219.535	214.914	876.877		
4990						VENITURI PROPRII	12.141.000	12.190.800	8.238.056	907.439	7.330.617	7.146.265	214.914	876.877		
0002	02					I. VENITURI CURENTE	10.612.000	12.550.800	10.940.020	907.439	10.032.581	9.848.229	214.914	876.877		
0003	02					A. VENITURI FISCALE	12.624.000	14.988.800	12.157.976	416.171	11.741.805	11.548.746	214.914	394.316		
0004	02					AI. IMPOZIT PE VENIT, PROFIT SI CASTIGURI DIN CAPITAL	4.107.000	4.112.800	4.121.869		4.121.869	4.121.869				
0005	02					AI.1 IMPOZIT PE VENIT, PROFIT SI CASTIGURI DIN CAPITAL DE LA PERSOANE JURIDICE	100.000	100.000	54.330		54.330	54.330				
0300	02					AI.2 IMPOZIT PE VENIT, PROFIT SI CASTIGURI DIN CAPITAL DE LA PERSOANE FIZICE	4.007.000	4.012.800	4.067.539		4.067.539	4.067.539				
0302						IMPOZIT PE VENIT	100.000	100.000	54.330		54.330	54.330				
	18					Impozitul pe veniturile din transferul proprietatilor imobiliare din patrimoniul personal	100.000	100.000	54.330		54.330	54.330				
0402						COTE SI SUME DEFALCATE DIN IMPOZITUL PE VENIT	4.007.000	4.012.800	4.067.539		4.067.539	4.067.539				
0402	01					Cote defalcate din impozitul pe venit	1.575.000	1.575.000	1.662.163		1.662.163	1.662.163				
	04					Suma alocate din cotele defalcate din impozitul pe venit pentru echilibrarea bugetelor locale	1.682.000	1.682.000	1.649.576		1.649.576	1.649.576				
0402	05					Suma repartizate din Fondul la dispozitia Consiliului Judtean	750.000	755.800	755.800		755.800	755.800				
0700	02					A3 IMPOZITE SI TAXE PE PROPRIETATE	2.040.000	2.040.000	1.331.521	250.394	1.081.127	942.582	176.776	212.163		

Capi- tol	Sub- capi- tol	Pa- ra- graf	Gru- pa/ Titlu	Ar- ti- col	Ali- ne- at	Denumire indicator	Prevederi bugetare anuale aprobrate la finele perioadei de raportare		Prevederi bugetare trimestriale cumulate	Drepturi constatate			Incasari realizate	Stingeri pe alte cai de incasari.	Drepturi constatate de incasat
							1	2		Total din care: 3=4+5	4 din anii precedenti	5 din anul curent			
						B									
0702						IMPOZITE SI TAXE PE PROPRIETATE									
	01					Impozit si taxa pe cladiri	2.040.000	2.040.000	1.331.521	250.394	1.081.127	942.582	176.776		212.163
	01	01				Impozit pe cladiri de la persoane fizice	700.000	700.000	518.547	90.276	428.271	324.153	114.313		80.081
0702	01	02				Impozit si taxa pe cladiri de la persoane juridice	510.000	510.000	359.734	73.730	286.004	267.969	30.752		61.013
0702	02					Impozit si taxa pe teren	190.000	190.000	158.813	16.546	142.267	56.184	83.561		19.068
	02	01				Impozit pe terenuri de la persoane fizice	1.090.000	1.090.000	795.134	160.118	635.016	600.589	62.463		132.082
0702	02	02				Impozit si taxa pe teren de la persoane juridice	560.000	560.000	432.028	104.526	327.502	306.810	34.606		90.612
0702	02	03				Impozitul pe terenul extravilan + Restante anii anteriori din impozitul pe terenul agricol	120.000	120.000	78.361	11.404	66.957	60.382	9.208		8.771
0702	03					Taxe judiciare de timbru si alte taxe de timbru	410.000	410.000	284.745	44.188	240.557	233.397	18.649		32.699
1000	02					A4 IMPOZITE SI TAXE PE BUNURI SI SERVICII	250.000	250.000	17.840		17.840	17.840			
1102						SUME DEFALCATE DIN TVA	5.197.000	7.556.000	6.112.866	164.392	5.948.474	5.903.080	38.138		171.648
						Sume defalcate din taxa pe valoarea adaugata pentru finantarea cheltuielilor descentralizate la nivelul judetelor	3.911.000	6.270.000	5.451.746		5.451.746	5.451.746			
1102	02					Sume defalcate din taxa pe valoarea adaugata pentru finantarea cheltuielilor descentralizate la nivelul comunelor, oraselor, municipiilor, sectoarelor si Municipiului Bucuresti	128.000	226.000	166.101		166.101	166.101			
							2.170.000	3.368.000	2.609.645		2.609.645	2.609.645			

Capi- tol	Sub- capi- tol	Pa- ra- graf	Gru- pa/ Titlu	Ar- ti- col	Ali- ne- at	Denumire indicator	Prevederi bugetare anuale aprobate la finele perioadei de raportare	Prevederi bugetare trimestriale cumulate	Drepturi constatate			Incasari realizate	Stingeri pa alte cai decat incasari.	Drepturi constatate de incasat
									Total din care:	din anii precedenti	din anul curent			
A							1	2	3=4+5	4	5	6	7	8=3-6-7
1102	06					B Sume defalcate din taxa pe valoarea adaugata pentru echilibrarea bugetelor locale								
1502						TAXE PE SERVICII SPECIFICE	1.613.000	2.676.000	2.676.000		2.676.000	2.676.000		
1602	01					Impozit pe spectacole	26.000	26.000	2.221		2.221	2.221		
						TAXE PE UTILIZAREA BUNURILOR, AUTORIZAREA UTILIZARII BUNURILOR	26.000	26.000	2.221		2.221	2.221		
1602	02					SAU PE DESFASURAREA DE ACTIVITATI	1.260.000	1.260.000	658.899	164.392	494.507	449.113	38.138	171.648
						Impozit pe mijloacele de transport	1.260.000	1.260.000	658.899	164.392	494.507	449.113	38.138	171.648
1602	02	01				Impozit pe mijloacele de transport detinute de persoane fizice*)	920.000	920.000	584.809	163.879	420.930	383.294	33.364	168.151
1602	02	02				Impozit pe mijloace de transport detinute persoane de juridice*)	340.000	340.000	74.090	513	73.577	65.819	4.774	3.497
1800	02					A6. ALTE IMPOZITE SI TAXE FISCALE	1.280.000	1.280.000	591.720	1.385	590.335	581.215		10.505
1802						ALTE IMPOZITE SI TAXE FISCALE	1.280.000	1.280.000	591.720	1.385	590.335	581.215		10.505
2900	02					Alte impozite si taxe	1.280.000	1.280.000	591.720	1.385	590.335	581.215		10.505
3000	02					C. VENITURI NEFISCALE	-2.012.000	-2.438.000	-1.217.956	491.268	-1.709.224	-1.700.517		482.561
3002						C1. VENITURI DIN PROPRIETATE	780.000	780.000	435.336	156.525	278.811	278.811		156.525
						VENITURI DIN PROPRIETATE	780.000	780.000	435.336	156.525	278.811	278.811		156.525
						Venituri din concesiuni si inchirieri	380.000	380.000	148.211		148.211	148.211		
						Alte venituri din concesiuni si inchirieri de catre institutiile publice	380.000	380.000	148.211		148.211	148.211		
3002	50					Alte venituri din proprietate	400.000	400.000	287.125	156.525	130.600	130.600		156.525
3300	02					C2. VANZARI DE BUNURI SI SERVICII	-2.792.000	-3.218.000	-1.653.292	334.743	-1.988.035	-1.979.328		326.036
3302						VENITURI DIN PRESTARI DE SERVICII SI ALTE ACTIVITATI		44.000	20.698	1.061	19.637	19.637		1.061

Capi- tol	Sub- capi- tol	Pa- ra- graf	Gru- pa/ Titlu	Ar- ti- col	Ali- ne- at	Denumire indicator	Prevederi anuale aprobate la finele perioadei de raportare	Prevederi bugetare timestriale cumulate	Drepturi constatate				Stingeri pa alte cai decat incasari.	Drepturi constatate de incasat	
									Total din care:	din anii precedenti	din anul curent	Incasari realizate			
A							1	2	3=4+5	4	5	6	7	8=3-6-7	
3302	08					B									
	10					Venituri din prestari de servicii		14.000	8.789			8.789			
						Contributia parintilor sau sustinatorilor legali pentru intretinerea copiilor in crese									
3302	28					Venituri din recuperarea cheltuielilor de judecata, imputatii si despagubiri		30.000	10.848			10.848			
3402						VENITURI DIN TAXE ADMINISTRATIVE, ELIBERARI PERMISE			1.061	1.061					1.061
3402	02					Taxe extrajudiciare de timbru	20.000	20.000	2			2			2
3502						AMENZI, PENALITATI SI CONFISCARI	20.000	20.000	2			2			2
	01					Venituri din amenzi si alte sanctiuni aplicate potrivit dispozitiilor legale	650.000	650.000	358.719	201.893		156.826		148.876	209.843
3502	01	02				Venituri din amenzi si alte sanctiuni aplicate de catre alte institutii de specialitate	650.000	650.000	358.719	201.893		156.826		148.876	209.843
3602						DIVERSE VENITURI	650.000	650.000	358.719	201.893		156.826		148.876	209.843
	06					Taxe speciale	1.978.000	1.978.000	717.071	131.789		585.282		601.939	115.132
	50					Alte venituri	1.628.000	1.628.000	715.079	131.789		583.290		600.051	115.028
3702						TRANSFERURI VOLUNTARE, ALTELE DECAT SUBVENTIILE	350.000	350.000	1.992			1.992		1.888	104
3702	03					Varsaminte din sectiunea de functionare pentru finantarea sectiunii de dezvoltare a bugetului local(cu semnul minus)	-5.440.000	-5.910.000	-2.749.782			-2.749.782		-2.749.782	
4100	02					IV. SUBVENTII	-5.440.000	-5.910.000	-2.749.782			-2.749.782		-2.749.782	
4200	02					SUBVENTII DE LA ALTE NIVELE ALE ADMINISTRATIEI PUBLICE	1.142.000	1.299.000	371.306			371.306		371.306	
							1.142.000	1.299.000	371.306			371.306		371.306	

Capi- tol	Sub- capi- tol	Pa- ra- graf	Gru- pa/ Titlu	Ar- ti- col	Ali- ne- at	Denumire indicator	Prevederi anuale aprobate la finele perioadei de raportare	Prevederi bugetare timestriale cumulate	Drepturi constatate			Incasari realizate	Stingeri pe alte cai decat incasari.	Drepturi constatate de incasat
									Total din care:	din anii precedenti	din anul curent			
A							1	2	3=4+5	4	5	6	7	8=3-6-7
4202	34					B SUBVENTII DE LA BUGETUL DE STAT Subventii pentru acordarea ajutorului pentru incalzirea locuintei si a suplimentului pentru energie alocate pentru consumul de combustibili solizi si/sau petrolieri Subventii de la bugetul de stat pentru finantarea sanatatii SUBVENTII DE LA ALTE ADMINISTRATII Suma alocata din bugetul ANCPPI pentru finantarea lucrarilor de inregistrare sistemica din cadrul Programului national de cadastru si carte funciara	982.000	1.139.000	334.397		334.397	334.397		
4202	41						22.000	179.000		177.900		177.900		
4302	34						960.000	960.000		156.497		156.497		
							160.000	160.000		36.909		36.909		
							160.000	160.000		36.909		36.909		

Conducatorul compartimentului
financiar-contabil

Conducatorul institutiei



CONTUL DE EXECUTIE BUGETUL INSTITUTIILOR PUBLICE DIN VENITURI PROPRII SI SUBVENTII DIN BUGETUL LOCAL - VENITURI
31.12.2022

SECTIUNEA DE FUNCTIONARE

Capi- totol	Sub- capi- totol	Pa- ra- gra- f	Gru- pa/ Titlu	Ar- ti- col	Ali- ne- at	Denumire indicator	Prevederi anuale aprobrate la finele perioadei de raportare	Prevederi bugetare trimestriale cumulate	Total din care:	Drepturi constatate			Incasari realizate	Stingeri pe alte cai decat incasari.	Drepturi constatate de incasat
										1	2	3=4+5			
						B									
						TOTAL VENITURI-VENITURI PROPRII,SUBVENTII	880.000	1.020.000	899.081	3=4+5	4	5	6	7	8=3-6-7
0001	10					I. VENITURI CURENTE	760.000	900.000	864.215	864.215		899.081	899.081		
0002	10					C. VENITURI NEFISCALE	760.000	900.000	864.215	864.215		864.215	864.215		
2900	10					C1. VENITURI DIN PROPRIETATE									
3000	10					VENITURI DIN PROPRIETATE									
3010						Alte venituri din proprietate									
	50														
3300	10					C2. VANZARI DE BUNURI SI SERVICII	760.000	900.000	863.315	863.315		900	900		
3310						VENITURI DIN PRESTARI DE SERVICII SI ALTE ACTIVITATI									
						Contributia de intretinere a persoanelor asistate	756.000	896.000	863.315	863.315		900	900		
3310	13					Contributia elevilor si studentilor pentru internate, camine si cantine	580.000	680.000	675.453	675.453		900	900		
3310	14					DIVERSE VENITURI	176.000	216.000	187.862	187.862		675.453	675.453		
3610						Alte venituri	4.000	4.000				187.862	187.862		
4100	10					IV. SUBVENTII	4.000	4.000							
4310						SUBVENTII DE LA ALTE ADMINISTRATII	120.000	120.000	34.866	34.866		34.866	34.866		
	10					Subventii din bugetele locale pentru finantarea cheltuielilor curente din domeniul sanatatii	120.000	120.000	34.866	34.866		34.866	34.866		
							120.000	120.000	34.866	34.866		34.866	34.866		

Conducatorul institutiei



Conducatorul compartimentului financiar-contabil



CONTUL DE EXECUTIE BUGETUL LOCAL - VENITURI
31.12.2022



SECTIUNEA DE DEZVOLTARE

Capi- totol	Sub- capi- totol	Pa- ra- graf	Gru- pa/ Titlu	Ar- ti- col	Ali- ne- at	Denumire indicator	Prevederi anuale aprobrate la finele perioadei de raportare	Prevederi bugetare timestriale cumulate	Drepturi constatate			Incasari realizate	Stingeri pe alte cai decat incasari.	Drepturi constatate de incasat	
									Total din care:	din anii precedenti	din anul curent				
A							1	2	3=4+5	4	5	6	7	8=3-6-7	
B															
0001	02					TOTAL VENITURI-BUGET LOCAL	9.828.000	12.310.000	5.791.594		5.791.594	5.707.560		84.034	
0002	02					I. VENITURI CURENTE	5.440.000	5.910.000	2.749.782		2.749.782	2.749.782			
2900	02					C. VENITURI NEFISCALE	5.440.000	5.910.000	2.749.782		2.749.782	2.749.782			
3300	02					C2. VANZARI DE BUNURI SI SERVICII	5.440.000	5.910.000	2.749.782		2.749.782	2.749.782			
3702						TRANSFERURI VOLUNTARE, ALTELE DECAT SUBVENTIILE	5.440.000	5.910.000	2.749.782		2.749.782	2.749.782			
3702	04					Varsaminte din sectiunea de functionare	5.440.000	5.910.000	2.749.782		2.749.782	2.749.782			
4100	02					IV. SUBVENTII	2.712.000	2.712.000	668.018		668.018	654.601		13.417	
4200	02					SUBVENTII DE LA ALTE NIVELE ALE ADMINISTRATIEI PUBLICE	2.712.000	2.712.000	668.018		668.018	654.601		13.417	
4202						SUBVENTII DE LA BUGETUL DE STAT	2.567.000	2.567.000	527.729		527.729	527.729			
						Finantarea Programului National de Dezvoltare Locala	2.567.000	2.567.000	527.729		527.729	527.729			
4302						SUBVENTII DE LA ALTE ADMINISTRATII	145.000	145.000	140.289		140.289	126.872		13.417	
						Sume alocate din bugetul AFIR, pentru sustinerea proiectelor din PNDR 2014-2020	145.000	145.000	140.289		140.289	126.872		13.417	
4802						SUME PRIMITE DE LA UE/ALTI DONATORI IN CONTUL PLATILOR EFECTUATE SI PREFINANTARI AFERENTE CADRULUI FINANCIAR 2014-2020	1.676.000	3.688.000	2.373.794		2.373.794	2.303.177		70.617	
4802	01					Fondul European de Dezvoltare Regionala(FEDR)	1.000.000	3.012.000	2.011.956		2.011.956	2.011.956			
						Sume primite in contul platilor efectuate in anul curent	1.000.000	1.000.000				2.011.956			
4802	01	03				Prefinantare		2.012.000	2.011.956		2.011.956	2.011.956			
						Fondul European Agricol de Dezvoltare									

Capi- tol	Sub- capi- tol	Pa- ra- graf	Gru- pa/ Titlu	Ar- ti- col	Ali- ne- at	Denumire indicator	Prevederi anuale aprobrate la finele perioadei de raportare	Prevederi bugetare timestriale cumulate	Drepturi constatate			Incasari realizate	Stingeri pa alte cai decat incasari.	Drepturi constatate de incasat	
									Total din care:	din anii precedenti	din anul curent				
A							1	2	3=4+5	4	5	6	7	8=3-6-7	
B															
4802	04	01				Rurala (FEADR)	551.000	551.000	3=4+5	4	5	6	7	8=3-6-7	
						Sume primite in contul platilor efectuate in anul curent	551.000	551.000	235.248		235.248	164.631		70.617	
4802	04	02				Sume primite in contul platilor efectuate in anii anteriori	331.000	331.000	235.248		235.248	164.631		70.617	
4802	15					Alte programe comunitare finantate in perioada 2014-2020 (APC)	220.000	220.000							
4802	15	01				Sume primite in contul platilor efectuate in anul curent	125.000	125.000	126.590		126.590	126.590			
							125.000	125.000	126.590		126.590	126.590			

Conducatorul institutiei

Conducatorul compartimentului financiar-contabil



CONTUL DE EXECUTIE BUGETUL LOCAL - CHELTUIELI
31.12.2022

pag.: 1 -lei-

Capi- tol	Sub- capi- tol	Pa- ra- graf	Gru- pa/ Titlu	Ar- ti- col	Ali- ne- at	Denumire indicator	Credite de angajament		Credite bugetare		Angajamente bugetare	Angajamente legale	Plati efectuate	Angajamente legale de platit	Cheltuieli efective
							initiale	definitive	initiale	definitive					
A						B	1	2	3	4	5	6	7	8-6-7	9
5002						TOTAL CHELTUIELI			21.582.000	26.159.800	23.155.124	23.155.124	15.880.059	7.275.065	43.525.378
5100	02					Partea I-a SERVICIIL PUBLICE GENERALE			3.040.000	3.320.000	3.254.185	3.254.185	2.708.257	545.928	2.916.040
5102		01				AUTORITATI PUBLICE SI ACTIUNI EXTERNE			2.718.000	2.996.000	2.930.185	2.930.185	2.429.959	500.226	2.635.286
						Autoritati executive si legislative			2.718.000	2.996.000	2.930.185	2.930.185	2.429.959	500.226	2.635.286
						Autoritati executive			2.718.000	2.996.000	2.930.185	2.930.185	2.429.959	500.226	2.635.286
5402		10				ALTE SERVICIIL PUBLICE GENERALE			188.000	190.000	190.000	190.000	144.473	45.527	146.929
						Servicii publice comunitare de evidenta a persoanelor			188.000	190.000	190.000	190.000	144.473	45.527	146.929
5502						TRANZACTII PRIVIND DATORIA PUBLICA SI IMPRUMUTURI			134.000	134.000	134.000	134.000	133.825	175	133.825
6000	02					Partea II-a APARARE, ORDINE PUBLICA SI SIGURANTA NATIONALA			213.000	213.000	213.000	213.000	118.448	94.552	120.873
6102		03				ORDINE PUBLICA SI SIGURANTA NATIONALA			213.000	213.000	213.000	213.000	118.448	94.552	120.873
						Ordine publica			176.000	176.000	176.000	176.000	107.407	68.593	109.553
						Politie comunitara			176.000	176.000	176.000	176.000	107.407	68.593	109.553
						Protectie civila si protectia contra incendiilor (protectie civila nonmilitara)									
6500	02					Partea III-a CHELTUIELI SOCIAL-CULTURALE			37.000	37.000	37.000	37.000	11.041	25.959	11.320
6502		03				INVATAMANT			6.615.000	7.849.000	5.890.109	5.890.109	4.644.543	1.245.566	5.767.100
						Invatamant prescolar si primar			1.353.000	2.715.000	1.882.724	1.882.724	1.706.184	176.540	2.359.392
						Invatamant prescolar			321.000	382.000	372.801	372.801	251.293	121.508	892.275
						Invatamant primar			15.000	3.000	2.897	2.897	2.897		2.897
						Invatamant secundar			306.000	379.000	369.904	369.904	248.396	121.508	889.378
						Invatamant secundar inferior			884.000	1.150.000	1.129.710	1.129.710	1.093.900	35.810	1.106.126
						Invatamant secundar superior			544.000	764.000	747.902	747.902	745.767	2.135	753.131
									340.000	386.000	381.808	381.808	348.133	33.675	352.995

Capi- tol	Sub- capi- tol	Pa- ra- graf	Gru- pa/ Titlu	Ar- ti- col	Ali- ne- at	Denumire indicator	Credite de angajament		Credite bugetare		Angajamente bugetare	Angajamente legale	Plati efectuate	Angajamente legale de platit	Cheltuieli efective
							1	2	3	4					
						A									
						B									
6502	13					Invatamant anteprescolar				30.000	30.000	10.778	19.222	10.778	
	50					Alte cheltuieli in domeniul invatamantului			148.000	1.153.000	350.213	350.213		350.213	350.213
6602	06					SANATATE			1.145.000	665.000	585.000	235.811	349.189	235.811	226.733
						Servicii medicale in unitati sanitare cu ptaturi			295.000	235.000	155.000	80.000	75.000	80.000	104.354
6602	06	01				Spitale generale			295.000	235.000	155.000	80.000	75.000	80.000	104.354
	50					Alte cheltuieli in domeniul sanatatii			850.000	430.000	430.000	155.811	274.189	155.811	122.379
	50	50				Alte institutii si actiuni sanitare			850.000	430.000	430.000	155.811	274.189	155.811	122.379
6702	03					CULTURA, RECREERE SI RELIGIE			1.272.000	1.372.000	1.371.440	933.986	437.454	933.986	1.232.562
	03	02				Servicii culturale			1.112.000	1.212.000	1.211.440	880.698	330.742	880.698	914.245
						Biblioteci publice comunale, orasenesti, municipale			4.000	4.000	4.000		4.000		
6702	03	07				Camine culturale			633.000	638.000	638.000	390.254	247.746	390.254	407.822
	03	30				Alte servicii culturale			475.000	570.000	569.440	490.444	78.996	490.444	506.423
	05					Servicii recreative si sportive			160.000	160.000	160.000	53.288	106.712	53.288	318.317
	05	01				Sport			50.000	50.000	50.000	4.946	45.054	4.946	2.089
	05	03				Intretinere gradini publice, parcuri			110.000	110.000	110.000	48.342	61.658	48.342	316.228
6802	05					zone verzi, baze sportive si de agrement			2.845.000	3.097.000	2.050.945	1.768.562	282.383	1.768.562	1.948.413
	05					ASIGURARI SI ASISTENTA SOCIALA									
						Asistenta sociala in caz de boli si invaliditati			1.638.000	1.733.000	1.647.593	1.426.075	221.518	1.426.075	1.443.173
6802	05	02				Asistenta sociala in caz de invaliditate			1.638.000	1.733.000	1.647.593	1.426.075	221.518	1.426.075	1.443.173
	12					Unitati de asistenta medico-sociale									
	50					Alte cheltuieli in domeniul asigurarilor si asistentei sociale			1.207.000	1.364.000	403.352	342.487	60.865	342.487	412.741

pag.: 3 -lei-

Capi- tol	Sub- capi- tol	Pa- ra- graf Titlu	Gru- pa/ Ar- ti- col	Ali- ne- at	Denumire indicator	Credite de angajament		Credite bugetare		Angajamente bugetare	Angajamente legale	Plati efectuate	Angajamente legale de platit	Cheltuieli efective
						initiale	definitive	initiale	definitive					
A					B									
					1	2	3	4	5	6	7	8=6-7	9	
6802	50	50			Alte cheltuieli in domeniul asistentei sociale			1.207.000	1.364.000	403.352	403.352	342.487	60.865	412.741
7000	02				Partea IV-a SERVICII SI DEZVOLTARE PUBLICA, LOCUINTE, MEDIU SI APE			6.790.000	9.808.800	8.828.830	8.828.830	6.525.887	2.302.943	29.319.905
7002	03				LOCUINTE, SERVICII SI DEZVOLTARE PUBLICA			4.738.000	7.711.800	6.731.830	6.731.830	5.534.113	1.197.717	9.932.672
	03				Locuinte			363.000	526.800	526.800	526.800	279.094	247.706	366.239
	03	30			Alte cheltuieli in domeniul locuintelor			363.000	526.800	526.800	526.800	279.094	247.706	366.239
	05				Alimentare cu apa si amenajari hidrotehnice			380.000	453.000	453.000	453.000	317.263	135.737	348.816
	05	01			Alimentare cu apa			380.000	453.000	453.000	453.000	317.263	135.737	348.816
	06				Iluminat public si electrificari			295.000	385.000	385.000	385.000	156.988	228.012	249.000
	07				Alimentare cu gaze naturale in localitati			10.000	10.000	10.000	10.000		10.000	
	50				Alte servicii in domeniile locuintelor, serviciilor si dezvoltarii comunale			3.690.000	6.337.000	5.357.030	5.357.030	4.780.768	576.262	8.968.617
7402					PROTECTIA MEDIULUI			2.052.000	2.097.000	2.097.000	2.097.000	991.774	1.105.226	19.387.233
	03				Reducerea si controlul poluarii									95.524
	05				Salubritate si gestiunea deseurilor			330.000	330.000	330.000	330.000	156.681	173.319	388.366
	05	01			Salubritate			330.000	330.000	330.000	330.000	156.681	173.319	388.366
	06				Canalizarea si tratarea apelor reziduale			1.722.000	1.767.000	1.767.000	1.767.000	835.093	931.907	18.903.343
8000	02				Partea V-a ACTIUNI ECONOMICE			4.924.000	4.969.000	4.969.000	4.969.000	1.882.924	3.086.076	5.401.460
8302					AGRICULTURA, SILVICULTURA, PISCICULTURA SI VANATOARE									
8302	03				Agricultura			155.000	245.000	245.000	245.000	107.483	137.517	409.622
	03	30			Alte cheltuieli in domeniul agriculturii			155.000	245.000	245.000	245.000	107.483	137.517	409.622
8402					TRANSPORTURI			4.769.000	4.724.000	4.724.000	4.724.000	1.775.441	2.948.559	4.991.838
	03				Transport rutier			4.769.000	4.724.000	4.724.000	4.724.000	1.775.441	2.948.559	4.991.838
	03	01			Drumuri si poduri			4.604.000	4.534.000	4.534.000	4.534.000	1.639.492	2.894.508	4.829.442

DETALIEREA CHELTUIELILOR Bugetul local

31.12.2022

pag.: 5 -lei-

Capi- tol	Sub- capi- tol	Pa- ra- graf	Gru- pa/ Titlu	Ar- ti- col	Ali- ne- at	Denumire indicator	Credite de angajament		Credite bugetare		Angajamente legale	Plati efectuate	Angajamente legale de platit	Cheltuieli efective	
							initiale	definitive	initiale	definitive					
A						B	1	2	3	4	5	6	7	8=6-7	9
5002						TOTAL CHELTUIELI			21.582.000	26.159.800	23.155.124	15.880.059	7.275.065	43.525.378	
	01					CHELTUIELI CURENTE			12.994.000	17.101.800	14.097.124	11.569.554	2.527.570	12.674.181	
	10					TITLUL I CHELTUIELI DE PERSONAL			4.452.000	4.532.000	4.532.000	3.914.315	617.685	3.929.952	
	10	01				Cheltuieli salariale in bani			4.261.000	4.339.000	4.339.000	3.742.111	596.889	3.757.188	
	10	01	01			Salarii de baza			3.605.000	3.681.000	3.681.000	3.224.625	456.375	3.238.340	
	10	01	06			Alte sporuri			100.000	100.000	100.000	94.970	5.030	95.056	
	10	01	12			Indemnizatii platite unor persoane din afara unitatii			205.000	205.000	205.000	177.320	27.680	176.176	
5002	10	01	17			Indemnizatii de hrana			269.000	270.000	270.000	237.316	32.684	237.638	
	10	01	30			Alte drepturi salariale in bani			82.000	83.000	83.000	7.880	75.120	9.978	
	10	02				Cheltuieli salariale in natura			100.000	100.000	100.000	88.450	11.550	88.450	
	10	02	06			Vouchere de vacanta			100.000	100.000	100.000	88.450	11.550	88.450	
	10	03				Contributii			91.000	93.000	93.000	83.754	9.246	84.314	
	10	03	07			Contributia asiguratorie pentru munca			91.000	93.000	93.000	83.754	9.246	84.314	
	20					TITLUL II BUNURI SI SERVICII			4.627.000	5.163.800	5.163.800	3.254.090	1.909.710	4.343.080	
	20	01				Bunuri si servicii			3.738.000	4.107.800	4.107.800	2.806.994	1.300.806	3.789.201	
	20	01	01			Furnituri de birou			14.000	9.000	9.000	8.874	126	9.183	
	20	01	02			Materiale pentru curatenie			30.000	31.000	31.000	25.635	5.365	30.352	
	20	01	03			Incalzit, iluminat si forta motrica			1.156.000	1.528.000	1.528.000	1.378.973	149.027	1.388.083	
	20	01	04			Apa, canal si salubritate			9.000	9.600	9.600	9.097	503	9.097	
	20	01	05			Carburanti si lubrifianti			112.000	126.000	126.000	79.965	46.035	131.194	
	20	01	07			Transport			69.000	119.000	119.000	102.640	16.360	102.640	
	20	01	08			Posta, telecomunicatii, radio, tv, internet			90.000	147.500	147.500	136.742	10.758	136.776	
5002	20	01	09			Materiale si prestari de servicii cu caracter functional			2.107.000	1.981.000	1.981.000	954.670	1.026.330	1.850.758	

Capi- tol	Sub- capi- tol	Pa- ra- graf	Gru- pa/ Titlu	Ar- ti- col	Ali- ne- at	Denumire indicator	Credite de angajament		Credite bugetare		Angajamente bugetare	Angajamente legale	Plati efectuate	Angajamente legale de platit	Cheltuieli efective
							initiale	definitive	initiale	definitive					
A						B	1	2	3	4	5	6	7	8=6-7	9
5002	51					interne directe	134.000		134.000	134.000	134.000	133.825	175	133.825	9
						TITLUL VI TRANSFERURI INTRE UNITATI ALE									
						ADMINISTRATIEI PUBLICE									
5002	51	01				Transferuri curente	280.000		280.000	280.000	114.866	114.866		114.866	114.866
						Transferuri catre institutii publice	280.000		280.000	280.000	114.866	114.866		114.866	114.866
						Transferuri din bugetele locale pentru	120.000		120.000	120.000	34.866	34.866		34.866	34.866
						finantarea unitatilor de asistenta									
						sociale si medico-sociale	160.000		160.000	160.000	80.000	80.000		80.000	80.000
5002	57					TITLUL VIII ASISTENTA SOCIALA	803.000		1.997.000	1.997.000	1.093.684	1.093.684		1.093.684	1.093.684
						Ajutoare sociale	803.000		1.997.000	1.997.000	1.093.684	1.093.684		1.093.684	1.093.684
						Ajutoare sociale in numerar	783.000		844.000	844.000	743.471	743.471		743.471	743.471
						Ajutoare sociale in natura			226.000	226.000	166.101	166.101		166.101	166.101
						Tichete de cresa si tichete									
						sociale pentru gradinita	20.000		20.000	20.000	12.890	12.890		12.890	12.890
						Suport alimentar			907.000	907.000	171.222	171.222		171.222	171.222
5002	57	02	05			TITLUL X PROIECTE CU FINANTARE DIN									
						FONDURI EXTERNE NERAMBURSABILE AFERENTE									
						CADRULUI FINANCIAR 2014-2020	2.140.000		4.152.000	4.152.000	2.297.056	2.297.056		2.297.056	2.297.056
						Programe din Fondul European de Dezvoltare									
						Regionala (FEDR)	960.000		2.972.000	2.972.000	2.042.502	2.042.502		2.042.502	2.042.502
5002	58	01	01			Finantarea nationala	60.000		60.000	60.000	30.589	30.589		30.589	30.589
						Finantarea externa nerambursabila	900.000		2.912.000	2.912.000	2.011.913	2.011.913		2.011.913	2.011.913
						Programe din Fondul European Agricol de									
						Dezvoltare Rurala (FEADR)	1.055.000		1.055.000	1.055.000	130.114	130.114		130.114	130.114
5002	58	04	01			Finantarea nationala	615.000		615.000	615.000	130.114	130.114		130.114	130.114
						Finantarea externa nerambursabila	440.000		440.000	440.000					

Capi- tol	Sub- capi- tol	Pa- ra- graf	Ar- ti- col	Ali- ne- at	Denumire indicator	Credite de angajament		Credite bugetare		Angajamente legale	Plati efectuate	Angajamente legale de platit	Cheltuieli efective
						1	2	3	4				
5002	58	15			B Alte programe comunitare finantate in perioada 2014-2020								
5002	58	15	02		Finantare externa nerambursabila			125.000	125.000	124.440	124.440		124.440
	59				TITLUL XI ALTE CHELTUIELI			125.000	125.000	124.440	124.440		124.440
	59	01			Burse			558.000	843.000	761.718	761.718		761.718
	59	11			Asociatii si fundatii			218.000	409.000	393.533	393.533		393.533
	59	12			Sustinerea cultelor			290.000	254.000	214.000	214.000		214.000
	59	40			Sume aferente persoanelor cu handicap neincadrate			50.000	86.000	86.000	86.000		86.000
5002	70				CHELTUIELI DE CAPITAL			7.688.000	8.158.000	68.185	68.185		68.185
	71				TITLUL XV ACTIVE NEFINANCIARE			7.688.000	8.158.000	8.158.000	8.158.000		8.158.000
	71	01			Active fixe			7.688.000	8.158.000	8.158.000	8.158.000		8.158.000
	71	01	01		Constructii			7.498.000	7.913.000	7.913.000	7.913.000		7.913.000
	71	01	02		Masini, echipamente si mijloace de transport			151.000	206.000	206.000	152.328		333.588
5002	71	01	03		Mobilier, aparatura birou si alte active corporale			39.000	39.000	39.000	39.000		39.000
5002	71	01	30		Alte active fixe (inclusiv reparatii capitale)			900.000	900.000	900.000	900.000		900.000
5002	79				OPERATIUNI FINANCIARE			900.000	900.000	900.000	900.000		900.000
	81				TITLUL XIX RAMBURSARI DE CREDITE			900.000	900.000	900.000	900.000		900.000
	81	01			Rambursari de credite externe			900.000	900.000	900.000	900.000		900.000
	81	01	05		Rambursari de credite aferente datoriei publice externe locale			900.000	900.000	900.000	900.000		900.000
5100	02				Partea I-a SERVICII PUBLICE GENERALE			3.040.000	3.320.000	3.254.185	2.708.257		2.916.040
5102	01				CHELTUIELI CURENTE			2.503.000	2.826.000	2.760.185	2.373.580		2.522.227

Capi- tol	Sub- capi- tol	Pa- ra- graf	Gru- pa/ Titlu	Ar- ti- col	Ali- ne- at	Denumire indicator	Credite de angajament		Credite bugetare		Angajamente bugetare	Angajamente legale	Plati efectuate	Angajamente legale de platit	Cheltuieli efective
							initiale	definitive	initiale	definitive					
A						B						7	8=6-7	9	
5102	10					TITLUL I CHELTUIELI DE PERSONAL									
	10	01				Cheltuieli salariale in bani	1.967.000		1.968.000	1.968.000	1.968.000	1.769.542	198.458	1.764.117	
	10	01	01			Salarii de baza	1.900.000		1.900.000	1.900.000	1.900.000	1.706.892	193.108	1.701.326	
	10	01	06			Alte sporuri	1.500.000		1.500.000	1.500.000	1.500.000	1.365.006	134.994	1.360.682	
	10	01	12			Indemnizatii platite unor persoane din afara unitatii	100.000		100.000	100.000	100.000	94.970	5.030	95.056	
5102	10	01	17			Indemnizatii de hrana	205.000		205.000	205.000	205.000	177.320	27.680	176.176	
	10	01	30			Alte drepturi salariale in bani	65.000		65.000	65.000	65.000	63.431	1.569	63.247	
	10	02				Cheltuieli salariale in natura	30.000		30.000	30.000	30.000	6.165	23.835	6.165	
	10	02	06			Vouchere de vacanta	29.000		29.000	29.000	29.000	24.650	4.350	24.650	
	10	03				Contributii	29.000		29.000	29.000	29.000	24.650	4.350	24.650	
	10	03	07			Contributia asiguratorie pentru munca	38.000		39.000	39.000	39.000	38.000	1.000	38.141	
	10	03				Contributia asiguratorie pentru munca	38.000		39.000	39.000	39.000	38.000	1.000	38.141	
	20					TITLUL II BUNURI SI SERVICII	496.000		724.000	724.000	724.000	535.853	188.147	689.925	
	20	01				Bunuri si servicii	329.000		491.000	491.000	491.000	402.786	88.214	534.920	
	20	01	01			Furnituri de birou								309	
	20	01	02			Materiale pentru curatenie	9.000		9.000	9.000	9.000	7.180	1.820	11.387	
	20	01	03			Incalzit, iluminat si forta motrica	80.000		100.000	100.000	100.000	92.680	7.320	100.407	
	20	01	05			Carburanti si lubrifianti	80.000		94.000	94.000	94.000	54.717	39.283	106.783	
	20	01	08			Posta, telecomunicatii, radio, tv, internet									
	20	01	09			Materiale si prestari de servicii cu caracter functional	70.000		128.000	128.000	128.000	118.145	9.855	118.179	
5102	20	01	30			Alte bunuri si servicii pentru intretinere si functionare	70.000		130.000	130.000	130.000	105.806	24.194	156.240	
	20	02				Reparatii curente	20.000		30.000	30.000	30.000	24.258	5.742	41.615	
	20	05				Bunuri de natura obiectelor de inventar	50.000		63.000	63.000	63.000	46.240	16.760	64.080	
	20	05					25.000		25.000	25.000	25.000	8.118	16.882	16.882	

Capi- tol	Sub- capi- tol	Pa- ra- graf	Ar- ti- col	Ali- ne- at	Denumire indicator	Credite de angajament		Credite bugetare		Angajamente bugetare	Angajamente legale	Plati efectuate	Angajamente legale de platit	Cheltuieli efective
						initiale	definitive	initiale	definitive					
A					B					6	7	8=6-7	9	
5102	20	05	30		Alte obiecte de inventar			25.000	25.000	25.000	25.000	8.118	16.882	
	20	06			Deplasari, detasari, transferari			11.000	11.000	11.000	11.000		11.000	
	20	06	01		Deplasari interne, detasari, transferari			9.000	9.000	9.000	9.000		9.000	
	20	06	02		Deplasari in strainatate			2.000	2.000	2.000	2.000		2.000	
	20	13			Pregatire profesionala			4.000	4.000	4.000	4.000		4.000	
	20	14			Protectia muncii			3.000	3.000	3.000	3.000		3.000	
	20	30			Alte cheltuieli			74.000	127.000	127.000	127.000	78.709	48.291	90.925
	20	30	01		Reclama si publicitate			15.000	15.000	15.000	15.000	11.483	3.517	14.539
	20	30	02		Protocol si reprezentare			7.000	7.000	7.000	7.000		7.000	
	20	30	03		Prime de asigurare non-viata			7.000	7.000	7.000	7.000	5.205	1.795	5.205
	20	30	30		Alte cheltuieli cu bunuri si servicii			45.000	98.000	98.000	98.000	62.021	35.979	71.181
	59				TITLUL XI ALTE CHELTUIELI			40.000	134.000	68.185	68.185	68.185		68.185
	59	11			Asociatii si fundatii			40.000	40.000					
	59	40			Sume aferente persoanelor cu handicap neincadrate					68.185	68.185	68.185		68.185
5102	70				CHELTUIELI DE CAPITAL			215.000	170.000	170.000	170.000	56.379	113.621	113.059
	71				TITLUL XV ACTIVE NEFINANCIARE			215.000	170.000	170.000	170.000	56.379	113.621	113.059
	71	01			Active fixe			215.000	170.000	170.000	170.000	56.379	113.621	113.059
	71	01	01		Constructii			160.000	60.000	60.000	60.000		60.000	
	71	01	02		Masini, echipamente si mijloace de transport			55.000	110.000	110.000	110.000	56.379	53.621	76.935
5102	71	01	03		Mobilier, aparatura birotica si alte active corporale									27.164
5102	71	01	30		Alte active fixe (inclusiv reparatii capitale)									8.960
5402	01				CHELTUIELI CURENTE			188.000	190.000	190.000	190.000	144.473	45.527	146.929

Capi- totol	Sub- capi- totol	Pa- ra- graf	Gru- pa/ Titlu	Ar- ti- col	Ali- ne- at	Denumire indicator	Credite de angajament		Credite bugetare		Angajamente bugetare	Angajamente legale	Plati efectuate	Angajamente legale de platit	Cheltuieli efective
							initiale	definitive	initiale	definitive					
A							1	2	3	4	5	6	7	8=6-7	9
5402	10					B									
						TITLUL I CHELTUIELI DE PERSONAL									
	10	01				Cheltuieli salariale in bani			177.000	177.000	177.000	177.000	138.518	38.482	138.341
	10	01	01			Salarii de baza			170.000	170.000	170.000	170.000	132.652	37.348	132.479
	10	01	17			Indemnizatii de hrana			150.000	150.000	150.000	150.000	124.266	25.734	124.267
	10	01	30			Alte drepturi salariale in bani			10.000	10.000	10.000	10.000	7.570	2.430	7.396
	10	02				Cheltuieli salariale in natura			10.000	10.000	10.000	10.000	816	9.184	816
	10	02	06			Vouchere de vacanta			3.000	3.000	3.000	3.000	2.900	100	2.900
	10	03				Contributii			3.000	3.000	3.000	3.000	2.900	100	2.900
	10	03	07			Contributia asiguratorie pentru munca			4.000	4.000	4.000	4.000	2.966	1.034	2.962
	20					TITLUL II BUNURI SI SERVICII			11.000	13.000	13.000	13.000	2.966	1.034	2.962
	20	01				Bunuri si servicii			7.000	9.000	9.000	9.000	5.955	7.045	8.588
	20	01	08			Posta, telecomunicatii, radio, tv, internet			3.000	4.000	4.000	4.000	5.955	3.045	8.588
5402	20	01	09			Materiale si prestari de servicii cu caracter functional			4.000	5.000	5.000	5.000	3.493	507	3.493
5402	20	30				Alte cheltuieli			4.000	4.000	4.000	4.000	2.462	2.538	5.095
	20	30	30			Alte cheltuieli cu bunuri si servicii			4.000	4.000	4.000	4.000	4.000	4.000	4.000
5502	01					CHELTUIELI CURENTE			134.000	134.000	134.000	134.000	133.825	175	133.825
	30					TITLUL III DOBANZI			134.000	134.000	134.000	134.000	133.825	175	133.825
	30	01				Dobanzi aferente datoriei publice interne			134.000	134.000	134.000	134.000	133.825	175	133.825
	30	01	01			Dobanzi aferente datoriei publice interne directe			134.000	134.000	134.000	134.000	133.825	175	133.825
6000	02					Partea II-a APARARE, ORDINE PUBLICA SI SIGURANTA NATIONALA			213.000	213.000	213.000	213.000	118.448	94.552	120.873
6102	01					CHELTUIELI CURENTE			213.000	213.000	213.000	213.000	118.448	94.552	115.978
	10					TITLUL I CHELTUIELI DE PERSONAL			169.000	169.000	169.000	169.000	107.407	61.593	107.407

Capi- tol	Sub- capi- tol	Pa- ra- graf	Gru- pa/ Titlu	Ar- ti- col	Ali- ne- at	Denumire indicator	Credite de angajament		Credite bugetare		Angajamente bugetare	Angajamente legale	Plati efectuate	Angajamente legale de platit	Cheltuieli efective
							1	2	3	4					
						B									
						A									
6102	10	01				Cheltuieli salariale in bani			162.000	162.000	162.000	162.000	102.207	59.793	102.207
	10	01	01			Salarii de baza			145.000	145.000	145.000	145.000	95.441	49.559	95.441
	10	01	17			Indemnizatii de hrana			11.000	11.000	11.000	11.000	6.766	4.234	6.766
	10	01	30			Alte drepturi salariale in bani			6.000	6.000	6.000	6.000		6.000	
	10	02				Cheltuieli salariale in natura			3.000	3.000	3.000	3.000	2.900	100	2.900
	10	02	06			Vouchere de vacanta			3.000	3.000	3.000	3.000	2.900	100	2.900
	10	03				Contributii			4.000	4.000	4.000	4.000	2.300	1.700	2.300
	10	03	07			Contributia asiguratorie pentru munca			4.000	4.000	4.000	4.000	2.300	1.700	2.300
	20					TITLUL II BUNURI SI SERVICII			44.000	44.000	44.000	44.000	11.041	32.959	8.571
	20	01				Bunuri si servicii			24.000	24.000	24.000	24.000	5.920	18.080	6.425
	20	01	09			Materiale si prestari de servicii cu caracter functional			24.000	24.000	24.000	24.000	5.920	18.080	6.425
6102	20	05				Bunuri de natura obiectelor de inventar			16.000	16.000	16.000	16.000	5.121	10.879	2.146
	20	05	01			Uniforme si echipament			3.000	3.000	3.000	3.000		3.000	
	20	05	30			Alte obiecte de inventar			13.000	13.000	13.000	13.000	5.121	7.879	2.146
	20	30				Alte cheltuieli			4.000	4.000	4.000	4.000		4.000	
	20	30	30			Alte cheltuieli cu bunuri si servicii			4.000	4.000	4.000	4.000		4.000	
	70					CHELTUIELI DE CAPITAL									
	71					TITLUL XV ACTIVE NEFINANCIARE									
	71	01				Active fixe									4.895
	71	01	02			Masini, echipamente si mijloace de transport									4.895
6500	02					Partea III-a CHELTUIELI SOCIAL-CULTURALE			6.615.000	7.849.000	5.890.109	5.890.109	4.644.543	1.245.566	5.767.100
6502	01					CHELTUIELI CURENTE			1.289.000	2.636.000	1.803.724	1.803.724	1.702.695	101.029	1.696.624
	20					TITLUL II BUNURI SI SERVICII			818.000	967.000	967.000	967.000	865.971	101.029	859.900
	20	01				Bunuri si servicii			724.000	822.000	822.000	822.000	760.728	61.272	777.689

Capi- Sub- capi- tol	Pa- ra- graf	Gru- pa/ Titlu	Ar- ti- col	Ali- ne- at	Denumire indicator	Credite de angajament		Credite bugetare		Angajamente bugetare	Angajamente legale	Plati efectuate	Angajamente legale de platit	Cheltuieli efective				
						initiale	definitive	initiale	definitive									
A					B					1	2	3	4	5	6	7	8=6-7	9
6502	20	01	01		Furnituri de birou			14.000	9.000	9.000	9.000	8.874	126	8.874	9.000	8.874	126	8.874
	20	01	02		Materiale pentru curatenie			21.000	22.000	22.000	22.000	18.455	3.545	18.455	22.000	18.455	3.545	18.965
	20	01	03		Incalzit, iluminat si forta motrica			446.000	505.000	505.000	505.000	478.372	26.628	478.372	505.000	478.372	26.628	491.972
	20	01	04		Apa, canal si salubritate			9.000	9.600	9.600	9.600	9.097	503	9.097	9.600	9.097	503	9.097
	20	01	05		Carburanti si lubrifianti			32.000	32.000	32.000	32.000	25.248	6.752	25.248	32.000	25.248	6.752	24.411
	20	01	07		Transport			69.000	119.000	119.000	119.000	102.640	16.360	102.640	119.000	102.640	16.360	102.640
	20	01	08		Posta, telecomunicatii, radio, tv, internet			17.000	15.500	15.500	15.500	15.104	396	15.104	15.500	15.104	396	15.104
6502	20	01	09		Materiale si prestari de servicii cu caracter functional			45.000	43.000	43.000	43.000	37.094	5.906	37.094	43.000	37.094	5.906	39.468
6502	20	01	30		Alte bunuri si servicii pentru intretinere si functionare			71.000	66.900	66.900	66.900	65.844	1.056	65.844	66.900	65.844	1.056	67.158
	20	02			Reparatii curente			15.000	30.000	30.000	30.000	28.224	1.776	28.224	30.000	28.224	1.776	26.574
	20	03			Hrana				25.000	25.000	25.000	7.799	17.201	7.799	25.000	7.799	17.201	7.799
	20	03	01		Hrana pentru oameni				25.000	25.000	25.000	7.799	17.201	7.799	25.000	7.799	17.201	7.799
	20	04			Medicamente si materiale sanitare			10.000	14.000	14.000	14.000	13.476	524	13.476	14.000	13.476	524	12.257
	20	04	04		Dezinfectanti			10.000	14.000	14.000	14.000	13.476	524	13.476	14.000	13.476	524	12.257
	20	05			Bunuri de natura obiectelor de inventar			27.000	30.000	30.000	30.000	19.848	10.152	19.848	30.000	19.848	10.152	
	20	05	30		Alte obiecte de inventar			27.000	30.000	30.000	30.000	19.848	10.152	19.848	30.000	19.848	10.152	
	20	06			Deplasari, detasari, transferari			8.000	9.000	9.000	9.000	8.048	952	8.048	9.000	8.048	952	8.048
	20	06	01		Deplasari interne, detasari, transferari			8.000	9.000	9.000	9.000	8.048	952	8.048	9.000	8.048	952	8.048
	20	13			Pregatire profesionala			5.000	10.000	10.000	10.000	8.650	1.350	8.650	10.000	8.650	1.350	8.335
	20	14			Protectia muncii			12.000	11.000	11.000	11.000	10.649	351	10.649	11.000	10.649	351	10.649
	20	30			Alte cheltuieli			17.000	16.000	16.000	16.000	8.549	7.451	8.549	16.000	8.549	7.451	8.549
	20	30	03		Prime de asigurare non-viata			10.000	10.000	10.000	10.000	3.069	6.931	3.069	10.000	3.069	6.931	3.069
	20	30	30		Alte cheltuieli cu bunuri si servicii			7.000	6.000	6.000	6.000	5.480	520	5.480	6.000	5.480	520	5.480

Capi- tol	Sub- capi- tol	Pa- ra- graf	Gru- pa/ Titlu	Ar- ti- col	Ali- ne- at	Denumire indicator	Credite de angajament		Credite bugetare		Angajamente bugetare	Angajamente legale	Plati efectuate	Angajamente legale de platit	Cheltuieli efective
							initiale	definitive	initiale	definitive					
A						B	1	2	3	4	5	6	7	8=6-7	9
6502	57					TITLUL VIII ASISTENTA SOCIALA			253.000	1.260.000	443.191	443.191	443.191		443.191
	57	02				Ajutoare sociale			253.000	1.260.000	443.191	443.191	443.191		443.191
	57	02	01			Ajutoare sociale in numerar			233.000	107.000	92.978	92.978	92.978		92.978
	57	02	02			Ajutoare sociale in natura				226.000	166.101	166.101	166.101		166.101
	57	02	03			Tichete de cresa si tichete sociale pentru gradinita			20.000	20.000	12.890	12.890	12.890		12.890
6502	57	02	05			Support alimentar				907.000	171.222	171.222	171.222		171.222
	59					TITLUL XI ALTE CHELTUIELI			218.000	409.000	393.533	393.533	393.533		393.533
	59	01				Burse			218.000	409.000	393.533	393.533	393.533		393.533
	70					CHELTUIELI DE CAPITAL			64.000	79.000	79.000	79.000	3.489	75.511	662.768
	71					TITLUL XV ACTIVE NEFINANCIARE			64.000	79.000	79.000	79.000	3.489	75.511	662.768
	71	01				Active fixe			64.000	79.000	79.000	79.000	3.489	75.511	662.768
	71	01	01			Constructii			25.000	40.000	40.000	40.000	3.489	36.511	52.786
	71	01	03			Mobilier, aparatura birou si alte active corporale			39.000	39.000	39.000	39.000		39.000	15.020
6502	71	01	30			Alte active fixe									
						(inclusiv reparatii capitale)									
6602	01					CHELTUIELI CURENTE			1.005.000	585.000	505.000	505.000	235.811	269.189	594.962
	10					TITLUL I CHELTUIELI DE PERSONAL				14.000	14.000	14.000	9.714	4.286	202.379
	10	01				Cheltuieli salariale in bani				13.000	13.000	13.000	9.500	3.500	14.499
	10	01	01			Salarii de baza				11.000	11.000	11.000	8.806	2.194	14.180
	10	01	17			Indemnitatii de hrana				1.000	1.000	1.000	694	306	971
	10	01	30			Alte drepturi salariale in bani				1.000	1.000	1.000		1.000	
	10	03				Contributii				1.000	1.000	1.000	214	786	319
	10	03	07			Contributia asiguratorie pentru munca				1.000	1.000	1.000	214	786	319
20						TITLUL II BUNURI SI SERVICII			845.000	411.000	411.000	411.000	146.097	264.903	107.880

Capi- tol	Sub- capi- tol	Pa- ra- graf	Gru- pa/ Titlu	Ar- ti- col	Ali- ne- at	Denumire indicator	Credite de angajament		Credite bugetare		Angajamente bugetare	Angajamente legale	Plati efectuate	Angajamente legale de platit	Cheltuieli efective
							1	2	3	4					
						B									
						A									
6702	10	01	17			Indemnizatii de hrana		5.000	5.000	5.000	5.000	3.769	1.231	3.769	3.769
	10	01	30			Alte drepturi salariale in bani		2.000	2.000	2.000	2.000		2.000		2.000
	10	02				Cheltuieli salariale in natura		2.000	2.000	2.000	2.000	1.450	550	1.450	1.450
	10	02	06			Vouchere de vacanta		2.000	2.000	2.000	2.000	1.450	550	1.450	1.450
	10	03				Contributii		2.000	2.000	2.000	2.000	1.239	761	1.239	1.239
	10	03	07			Contributia asiguratorie pentru munca		2.000	2.000	2.000	2.000	1.239	761	1.239	1.239
	20					TITLUL II BUNURI SI SERVICII		356.000	456.000	456.000	456.000	256.326	199.674	256.326	395.968
	20	01				Bunuri si servicii		322.000	412.000	412.000	412.000	247.230	164.770	247.230	369.935
	20	01	03			Incalzit, iluminat si forta motrica		150.000	145.000	145.000	145.000	131.938	13.062	131.938	133.346
	20	01	09			Materiale si prestari de servicii cu caracter functional		172.000	267.000	267.000	267.000	115.292	151.708	115.292	236.589
6702	20	02				Reparatii curente		28.000	38.000	38.000	38.000	9.096	28.904	9.096	26.033
	20	11				Carti, publicatii si materiale documentare		4.000	4.000	4.000	4.000		4.000		4.000
6702	20	30				Alte cheltuieli		2.000	2.000	2.000	2.000		2.000		2.000
	20	30	30			Alte cheltuieli cu bunuri si servicii		2.000	2.000	2.000	2.000		2.000		2.000
	58					TITLUL X PROIECTE CU FINANTARE DIN FONDURI EXTERNE NERAMBURSABILE AFERENTE CADRULUI FINANCIAR 2014-2020		125.000	125.000	124.440	124.440	124.440		124.440	124.440
6702	58	15				Alte programe comunitare finantate in perioada 2014-2020		125.000	125.000	124.440	124.440	124.440		124.440	124.440
6702	58	15	02			Finantare externa nerambursabila		125.000	125.000	124.440	124.440	124.440		124.440	124.440
	59					TITLUL XI ALTE CHELTUIELI		300.000	300.000	300.000	300.000	300.000		300.000	300.000
	59	11				Asociatii si fundatii		250.000	214.000	214.000	214.000	214.000		214.000	214.000
	59	12				Sustinerea cultelor		50.000	86.000	86.000	86.000	86.000		86.000	86.000
	70					CHELTUIELI DE CAPITAL		420.000	420.000	420.000	420.000	195.474	224.526	195.474	354.408

Capi- tol	Sub- capi- tol	Pa- ra- graf	Gru- pa/ Titlu	Ar- ti- col	Ali- ne- at	Denumire indicator	Credite de angajament		Credite bugetare		Angajamente bugetare	Angajamente legale	Plati efectuate	Angajamente legale de platit	Cheltuieli efective
							1	2	3	4					
			A			B									
6702	71					TITLUL XV ACTIVE NEFINANCIARE					420.000	420.000	195.474	224.526	354.408
	71	01				Active fixe			420.000	420.000	420.000	420.000	195.474	224.526	354.408
	71	01	01			Constructii			420.000	420.000	420.000	420.000	195.474	224.526	190.697
	71	01	02			Masini, echipamente si mijloace de transport									4.300
6702	71	01	30			Alte active fixe									
						(inclusiv reparatii capitale)									
6802	01					CHELTUIELI CURENTE			2.845.000	3.097.000	2.050.945	2.050.945	1.768.562	282.383	159.411
	10					TITLUL I CHELTUIELI DE PERSONAL			1.110.000	1.175.000	1.175.000	1.175.000	953.482	221.518	970.580
	10	01				Cheltuieli salariale in bani			1.051.000	1.116.000	1.116.000	1.116.000	901.302	214.698	918.040
	10	01	01			Salarii de baza			936.000	1.001.000	1.001.000	1.001.000	810.792	190.208	826.265
	10	01	17			Indemnitatii de hrana			105.000	105.000	105.000	105.000	90.510	14.490	91.032
	10	01	30			Alte drepturi salariale in bani			10.000	10.000	10.000	10.000	10.000	10.000	743
	10	02				Cheltuieli salariale in natura			37.000	37.000	37.000	37.000	31.900	5.100	31.900
	10	02	06			Vouchere de vacanta			37.000	37.000	37.000	37.000	31.900	5.100	31.900
	10	03				Contributii			22.000	22.000	22.000	22.000	20.280	1.720	20.640
	10	03	07			Contributia asiguratorie pentru munca			22.000	22.000	22.000	22.000	20.280	1.720	20.640
	20					TITLUL II BUNURI SI SERVICII			90.000	90.000	90.000	90.000	29.135	60.865	99.389
	20	01				Bunuri si servicii			90.000	90.000	90.000	90.000	29.135	60.865	99.389
	20	01	03			Incalzit, iluminat si forta motrica			10.000	10.000	10.000	10.000	2.435	7.565	2.510
	20	01	09			Materiale si prestari de servicii cu caracter functional			80.000	80.000	80.000	80.000	26.700	53.300	96.879
6802	51					TITLUL VI TRANSFERURI INTRE UNITATI ALE ADMINISTRATIEI PUBLICE									
	6802	51	01			Transferuri curente			120.000	120.000	34.866	34.866	34.866	34.866	34.866
	51	01	01			Transferuri catre institutiile publice			120.000	120.000	34.866	34.866	34.866	34.866	34.866

Capi- tol	Sub- capi- tol	Pa- ra- graf	Gru- pa/ Titlu	Ar- ti- col	Ali- ne- at	Denumire indicator	Credite de angajament		Credite bugetare		Angajamente bugetare	Angajamente legale	Plati efectuate	Angajamente legale de platit	Cheltuieli efective
							1	2	3	4					
						B									
6802	57					TITLUL VIII ASISTENTA SOCIALA					650.493	650.493	650.493		650.493
	57	02				Ajutoare sociale			550.000	737.000	650.493	650.493	650.493		650.493
	57	02	01			Ajutoare sociale in numerar			550.000	737.000	650.493	650.493	650.493		650.493
	58					TITLUL X PROIECTE CU FINANTARE DIN FONDURI EXTERNE NERAMBURSABILE AFERENTE									
6802	58	04				CADRULUI FINANCIAR 2014-2020					100.586	100.586	100.586		100.586
						Programe din Fondul European Agricol de Dezvoltare Rurala (FEADR)			975.000	975.000	100.586	100.586	100.586		100.586
	58	04	01			Finantarea nationala			975.000	975.000	100.586	100.586	100.586		100.586
	58	04	02			Finantarea externa nerambursabila			535.000	535.000	100.586	100.586	100.586		100.586
	70					CHELTUIELI DE CAPITAL			440.000	440.000					
	71					TITLUL XV ACTIVE NEFINANCIARE									
	71	01				Active fixe									92.499
	71	01	30			Alte active fixe									92.499
						(inclusiv reparatii capitale)									92.499
7000	02					Partea IV-a SERVICII SI DEZVOLTARE									
	7002	01				PUBLICA, LOCUINTE, MEDIU SI APE			6.790.000	9.808.800	8.828.830	8.828.830	6.525.887	2.302.943	29.319.905
						CHELTUIELI CURENTE			2.600.000	5.018.800	4.038.830	4.038.830	3.712.300	326.530	3.871.993
	10					TITLUL I CHELTUIELI DE PERSONAL			958.000	958.000	958.000	958.000	877.906	80.094	877.262
	10	01				Cheltuieli salariale in bani			911.000	911.000	911.000	911.000	834.501	76.499	833.899
	10	01	01			Salarii de baza			814.000	814.000	814.000	814.000	769.026	44.974	767.188
	10	01	17			Indemnizatii de hrana			73.000	73.000	73.000	73.000	64.576	8.424	64.457
	10	01	30			Alte drepturi salariale in bani			24.000	24.000	24.000	24.000	899	23.101	2.254
	10	02				Cheltuieli salariale in natura			26.000	26.000	26.000	26.000	24.650	1.350	24.650
	10	02	06			Vouchere de vacanta			26.000	26.000	26.000	26.000	24.650	1.350	24.650
	10	03				Contributii			21.000	21.000	21.000	21.000	18.755	2.245	18.713

Capi- tol	Sub- capi- tol	Pa- ra- graf	Gru- pa/ Titlu	Ali- ne- at	Denumire indicator	Credite de angajament		Credite bugetare		Angajamente bugetare	Angajamente legale	Plati efectuate	Angajamente legale de platit	Cheltuieli efective
						1	2	3	4					
			A		B									
7002	10	03	07		Contributia asiguratorie pentru munca			21.000	21.000	21.000	21.000	18.755	2.245	18.713
	20				TITLUL II BUNURI SI SERVICII			602.000	1.008.800	1.008.800	1.008.800	762.364	246.436	922.701
	20	01			Bunuri si servicii			497.000	863.800	863.800	863.800	657.697	206.103	776.026
	20	01	03		Incalzit, iluminat si forta motrica			350.000	603.000	603.000	603.000	533.415	69.585	530.669
	20	01	09		Materiale si prestari de servicii cu caracter functional			117.000	221.000	221.000	221.000	104.440	116.560	223.466
7002	20	01	30		Alte bunuri si servicii pentru intretinere si functionare			30.000	39.800	39.800	39.800	19.842	19.958	21.891
7002	20	02			Reparatii curente			100.000	140.000	140.000	140.000	99.867	40.133	146.675
	20	05			Bunuri de natura obiectelor de inventar			5.000	5.000	5.000	5.000	4.800	200	
	20	05	30		Alte obiecte de inventar			5.000	5.000	5.000	5.000	4.800	200	
	58				TITLUL X PROIECTE CU FINANTARE DIN FONDURI EXTERNE NERAMBURSABILE AFERENTE									
	7002	58	01		CADRULUI FINANCIAR 2014-2020			1.040.000	3.052.000	2.072.030	2.072.030	2.072.030		2.072.030
					Programe din Fondul European de Dezvoltare Regionala (FEDR)			960.000	2.972.000	2.042.502	2.042.502	2.042.502		2.042.502
7002	58	01	01		Finantarea nationala			60.000	60.000	30.589	30.589	30.589		30.589
	58	01	02		Finantarea externa nerambursabila			900.000	2.912.000	2.011.913	2.011.913	2.011.913		2.011.913
	58	04			Programe din Fondul European Agricol de Dezvoltare Rurala (FEADR)			80.000	80.000	29.528	29.528	29.528		29.528
7002	58	04	01		Finantarea nationala			80.000	80.000	29.528	29.528	29.528		29.528
	70				CHELTUIELI DE CAPITAL			2.138.000	2.693.000	2.693.000	2.693.000	1.821.813	871.187	6.060.679
	71				TITLUL XV ACTIVE NEFINANCIARE			2.138.000	2.693.000	2.693.000	2.693.000	1.821.813	871.187	6.060.679
	71	01			Active fixe			2.138.000	2.693.000	2.693.000	2.693.000	1.821.813	871.187	6.060.679
	71	01	01		Constructii			2.138.000	2.693.000	2.693.000	2.693.000	1.821.813	871.187	6.060.679
	71	01	02		Masini, echipamente si mijloace de							1.821.813	871.187	4.538.493

Capi- tol	Sub- capi- tol	Pa- ra- graf	Gru- pa/ Titlu	Ar- ti- col	Ali- ne- at	Denumire indicator	Credite de angajament		Credite bugetare		Angajamente bugetare	Angajamente legale	Plati efectuate	Angajamente legale de platit	Cheltuieli efective
							initiale	definitive	initiale	definitive					
A						B	1	2	3	4	5	6	7	8=6-7	9
7002	71	01	30			transport									622
						Alte active fixe									
						(inclusiv reparatii capitale)									
7402	01					CHELTUIELI CURENTE			535.000	580.000	580.000	580.000	331.478	248.522	1.521.564
	20					TITLUL II BUNURI SI SERVICII			535.000	580.000	580.000	580.000	331.478	248.522	554.814
	20	01				Bunuri si servicii			505.000	550.000	550.000	550.000	324.894	225.106	554.814
	20	01	03			Incalzit, iluminat si forta motrica			120.000	165.000	165.000	165.000	140.133	24.867	129.179
	20	01	09			Materiale si prestari de servicii cu caracter functional			370.000	370.000	370.000	370.000	184.307	185.693	425.181
7402	20	01	30			Alte bunuri si servicii pentru intretinere si functionare			15.000	15.000	15.000	15.000	454	14.546	454
	7402	20	02			Reparatii curente			25.000	25.000	25.000	25.000	6.584	18.416	
		20	05			Bunuri de natura obiectelor de inventar			5.000	5.000	5.000	5.000		5.000	
		20	05	30		Alte obiecte de inventar			5.000	5.000	5.000	5.000		5.000	
	70					CHELTUIELI DE CAPITAL			1.517.000	1.517.000	1.517.000	1.517.000	660.296	856.704	18.832.419
	71					TITLUL XV ACTIVE NEFINANCIARE			1.517.000	1.517.000	1.517.000	1.517.000	660.296	856.704	18.832.419
	71	01				Active fixe			1.517.000	1.517.000	1.517.000	1.517.000	660.296	856.704	18.832.419
	71	01	01			Constructii			1.517.000	1.517.000	1.517.000	1.517.000	660.296	856.704	18.832.419
	71	01	02			Masini, echipamente si mijloace de transport			1.517.000	1.517.000	1.517.000	1.517.000	660.296	856.704	18.722.485
8000	02					Partea V-a ACTIUNI ECONOMICE			4.924.000	4.969.000	4.969.000	4.969.000	1.882.924	3.086.076	109.934
8302	01					CHELTUIELI CURENTE			155.000	245.000	245.000	245.000	107.483	137.517	333.959
	20					TITLUL II BUNURI SI SERVICII			155.000	245.000	245.000	245.000	107.483	137.517	333.959
	20	01				Bunuri si servicii			155.000	245.000	245.000	245.000	107.483	137.517	333.959
	20	01	09			Materiale si prestari de servicii cu caracter functional			150.000	240.000	240.000	240.000	107.483	132.517	333.959

Capi- tol	Sub- capi- tol	Pa- ra- graf	Gru- pa/ Titlu	Ar- ti- col	Ali- ne- at	Denumire indicator	Credite de angajament		Credite bugetare		Angajamente bugtarc	Angajamente legale	Plati efectuate	Angajamente legale de platit	Cheltuieli efective
							initiale	definitive	initiale	definitive					
						B	1	2	3	4	5	6	7	8=6-7	9
						publice externe locale			900.000	900.000	900.000	900.000	900.000		900.000

Conducatorul institutiei



Conducatorul compartimentului
financiar-contabil



CONTUL DE EXECUTIE BUGETUL INSTITUTIILOR PUBLICE DIN VENITURI PROPRII SI SUBVENTII DIN BUGETUL LOCAL - CHELTUIELI
31.12.2022

pag.: 1 -lei-

Capi- tol	Sub- capi- tol	Pa- ra- graf	Gru- pa/ Tytu	Ar- ti- col	Ali- ne- at	Denumire indicator	Credite de angajament		Credite bugetare		Angajamente legale bugetare	Angajamente legale de platit	Plati efectuate	Angajamente legale	Cheltuieli efective
							1	2	3	4					
			A			B									
5010						TOTAL CHELTUIELI DIN VENITURI PROPRII									
	6510					SI SUBVENTII					1.017.712		903.438	114.274	870.694
						INVATAMANT					220.000		187.772	32.228	184.248
		03				Invatamant prescolar si primar					220.000		187.772	32.228	184.248
			03	01		Invatamant prescolar					220.000		187.772	32.228	184.248
	6810					ASIGURARI SI ASISTENTA SOCIALA					797.712		715.666	82.046	686.446
						Unitati de asistenta medico-sociale					797.712		715.666	82.046	686.446
	9810					EXCEDENT									
	9910					DEFICIT							4.357		

DETALIEREA CHELTUIELILOR Bugetul institutiilor publice din venituri proprii si subventii din bugetul local
31.12.2022

pag.: 2 -lei-

Capi- tol	Sub- capi- tol	Pa- ra- gra- f	Gru- pa/ Titlu	Ar- ti- col	Ali- ne- at	Denumire indicator	Credite de angajament		Credite bugetare		Angajamente bugetare	Angajamente legale	Plati efectuate	Angajamente legale de platit	Cheltuieli efective
							initiale	definitive	initiale	definitive					
A						B	1	2	3	4	5	6	7	8=6-7	9
5010						TOTAL CHELTUIELI DIN VENITURI PROPRII									
5010	01					SI SUBVENTII			880.000	1.020.000	1.017.712	1.017.712	903.438	114.274	870.694
	10					CHELTUIELI CURENTE			880.000	1.020.000	1.020.000	1.020.000	905.726	114.274	870.694
	10	01				TITLUL I CHELTUIELI DE PERSONAL			479.000	521.000	521.000	521.000	476.563	44.437	440.719
	10	01	01			Cheltuieli salariale in bani			452.000	495.000	495.000	495.000	451.995	43.005	416.991
	10	01	01	17		Salarii de baza			401.000	441.000	441.000	441.000	408.510	32.490	375.369
	10	01	01	30		Indemnizatii de hrana			44.000	44.000	44.000	44.000	38.163	5.837	34.748
	10	02				Alte drepturi salariale in bani			7.000	10.000	10.000	10.000	5.322	4.678	6.874
	10	02	06			Cheltuieli salariale in natura			15.000	15.000	15.000	15.000	14.500	500	14.500
	10	02	06			Vouchere de vacanta			15.000	15.000	15.000	15.000	14.500	500	14.500
	10	03				Contributii			12.000	11.000	11.000	11.000	10.068	932	9.228
	10	03	07			Contributia asiguratorie pentru munca			12.000	11.000	11.000	11.000	10.068	932	9.228
	20					TITLUL II BUNURI SI SERVICII			401.000	499.000	499.000	499.000	429.163	69.837	429.975
	20	01				Bunuri si servicii			164.000	176.000	176.000	176.000	145.100	30.900	145.782
	20	01	02			Materiale pentru curatenie			14.000	22.000	22.000	22.000	18.844	3.156	20.399
	20	01	03			Incalzit, iluminat si forta motrica			90.000	96.000	96.000	96.000	81.324	14.676	81.324
	20	01	08			Posta, telecomunicatii, radio, tv, internet			3.000	4.000	4.000	4.000	3.162	838	3.162
5010	20	01	09			Materiale si prestari de servicii cu caracter functional			25.000	25.000	25.000	25.000	24.775	225	24.236
5010	20	01	30			Alte bunuri si servicii pentru intretinere si functionare			32.000	29.000	29.000	29.000	16.995	12.005	16.661
5010	20	03				Hrana			220.000	305.000	305.000	305.000	280.589	24.411	279.893
	20	03	01			Hrana pentru oameni			220.000	305.000	305.000	305.000	280.589	24.411	279.893
	20	04				Medicamente si materiale sanitare			5.000	6.000	6.000	6.000	3.094	2.906	4.300
	20	04	01			Medicamente			2.000	3.000	3.000	3.000	1.404	1.596	2.610

Capi- totol	Sub- capi- totol	Pa- ra- graf	Gru- pa/ Titlu	Ar- ti- col	Ali- ne- at	Denumire indicator	Credite de angajament		Credite bugetare		Angajamente bugetare	Angajamente legale	Plati efectuate	Angajamente legale de platit	Cheltuieli efective
							initiale	definitive	initiale	definitive					
			A			B	1	2	3	4	5	6	7	8=6-7	9
5010	20	04	04			Dezinfectanti			3.000	3.000	3.000	3.000	1.690	1.310	1.690
	20	05				Bunuri de natura obiectelor de inventar			12.000	12.000	12.000	12.000	380	11.620	
	20	05	03			Lenjerie si accesorii de pat			1.000	1.000	1.000	1.000		1.000	
	20	05	30			Alte obiecte de inventar			11.000	11.000	11.000	11.000	380	10.620	
	84					PLATI EFECTUATE IN ANII PRECEDENTI SI RECUPERATE IN ANUL CURENT					-2.288	-2.288			
5010	85					Titlul XXI PLATI EFECTUATE IN ANII PRECEDENTI SI RECUPERATE IN ANUL CURENT					-2.288	-2.288	-2.288		
5010	85	01				Plati efectuate in anii precedenti si recuperate in anul curent					-2.288	-2.288			
5010	85	01	01			Plati efectuate in anii precedenti si recuperate in anul curent (SF)					-2.288	-2.288			
6510	01					CHELTUIELI CURENTE			180.000	220.000	220.000	220.000	187.772	32.228	184.248
	20					TITLUL II BUNURI SI SERVICII			180.000	220.000	220.000	220.000	187.772	32.228	184.248
	20	01				Bunuri si servicii			30.000	35.000	35.000	35.000	23.802	11.198	23.802
	20	01	02			Materiale pentru curatenie			6.000	14.000	14.000	14.000	12.434	1.566	12.434
	20	01	30			Alte bunuri si servicii pentru intretinere si functionare									
6510	20	03				Hrana			24.000	21.000	21.000	21.000	11.368	9.632	11.368
	20	03	01			Hrana pentru oameni			140.000	175.000	175.000	175.000	163.590	11.410	160.446
	20	05				Bunuri de natura obiectelor de inventar			140.000	175.000	175.000	175.000	163.590	11.410	160.446
	20	05	30			Alte obiecte de inventar			10.000	10.000	10.000	10.000	380	9.620	
6810	01					CHELTUIELI CURENTE			10.000	10.000	10.000	10.000	380	9.620	
	10					TITLUL I CHELTUIELI DE PERSONAL			700.000	800.000	800.000	800.000	717.954	82.046	686.446
	10	01				Cheltuieli salariale in bani			479.000	521.000	521.000	521.000	476.563	44.437	440.719
	10	01							452.000	495.000	495.000	495.000	451.995	43.005	416.991

Capi- tol	Sub- capi- tol	Pa- ra- graf	Gru- pa/ Titlu	Ar- fi- col	Ali- ne- at	Denumire indicator	Credite de angajament		Credite bugetare		Angajamente bugetare	Angajamente legale	Plati efectuate	Angajamente legale de platit	Cheltuieli efective
							initiale	definitive	initiale	definitive					
A						B	1	2	3	4	5	6	7	8=6-7	9
6810	85					RECUPERATE IN ANUL CURENT Titlul XXI PLATI EFECTUATE IN ANII PRECEDENTI SI RECUPERATE IN ANUL CURENT					-2.288	-2.288	-2.288		
6810	85	01				Plati efectuate in anii precedenti si recuperate in anul curent					-2.288	-2.288	-2.288		
6810	85	01	01			Plati efectuate in anii precedenti si recuperate in anul curent (SF)					-2.288	-2.288	-2.288		

Conducatorul institutiei

Conducatorul compartimentului
financiar-contabil



CONTUL DE EXECUTIE BUGETUL LOCAL - CHELTUIELI
31.12.2022

SECTIUNEA DE FUNCTIONARE

pag.: 1 -lei-

Capi- tot	Sub- capi- tot	Pa- ra- graf	Gru- pa/ Titlu	Ar- ti- col	Ali- ne- at	Denumire indicator	Credite de angajament		Credite bugetare		Angajamente bugetare	Angajamente legale	Plati efectuate	Angajamente legale de platit	Cheltuieli efective
							initiale	definitive	initiale	definitive					
A							1	2	3	4	5	6	7	8=6-7	9
5002						TOTAL CHELTUIELI			11.754.000	13.849.800	12.700.068	12.700.068	10.172.498	2.527.570	11.277.125
5100	02					Partea I-a SERVICII PUBLICE GENERALE			2.825.000	3.150.000	3.084.185	3.084.185	2.651.878	432.307	2.802.981
5102	01					AUTORITATI PUBLICE SI ACTIUNI EXTERNE			2.503.000	2.826.000	2.760.185	2.760.185	2.373.580	386.605	2.522.227
	01					Autoritati executive si legislative			2.503.000	2.826.000	2.760.185	2.760.185	2.373.580	386.605	2.522.227
	01	03				Autoritati executive			2.503.000	2.826.000	2.760.185	2.760.185	2.373.580	386.605	2.522.227
5402						ALTE SERVICII PUBLICE GENERALE			188.000	190.000	190.000	190.000	144.473	45.527	146.929
						Servicii publice comunitare de									
						evidenta a persoanelor			188.000	190.000	190.000	190.000	144.473	45.527	146.929
5502						TRANZACTII PRIVIND DATORIA PUBLICA SI									
						IMPRUMUTURI			134.000	134.000	134.000	134.000	133.825	175	133.825
6000	02					Partea II-a APARARE, ORDINE PUBLICA SI									
						SIGURANTA NATIONALA			213.000	213.000	213.000	213.000	118.448	94.552	115.978
6102						ORDINE PUBLICA SI SIGURANTA NATIONALA			213.000	213.000	213.000	213.000	118.448	94.552	115.978
	03					Ordine publica			176.000	176.000	176.000	176.000	107.407	68.593	109.553
	03	04				Politie comunitara			176.000	176.000	176.000	176.000	107.407	68.593	109.553
	05					Protectie civila si protectia contra									
						incendiilor (protectie civila									
						nonmilitara)			37.000	37.000	37.000	37.000	11.041	25.959	6.425
6500	02					Partea III-a CHELTUIELI SOCIAL-CULTURALE			4.891.000	6.170.000	5.086.083	5.086.083	4.220.554	865.529	4.408.045
6502						INVATAMANT			1.289.000	2.636.000	1.803.724	1.803.724	1.702.695	101.029	1.696.624
	03					Invatamant prescolar si primar			257.000	303.000	293.801	293.801	247.804	45.997	234.369
	03	01				Invatamant prescolar			15.000	3.000	2.897	2.897	2.897	2.897	2.897
	03	02				Invatamant primar			242.000	300.000	290.904	290.904	244.907	45.997	231.472
	04					Invatamant secundar			884.000	1.150.000	1.129.710	1.129.710	1.093.900	35.810	1.101.264
	04	01				Invatamant secundar inferior			544.000	764.000	747.902	747.902	745.767	2.135	753.131
	04	02				Invatamant secundar superior			340.000	386.000	381.808	381.808	348.133	33.675	348.133

DETALIEREA CHELTUIELILOR Bugetul local
31.12.2022

SECTIUNEA DE FUNCTIONARE

pag.: 4 -lei-

Capi- tol	Sub- capi- tol	Pa- ra- graf	Gru- pa/ Titlu	Ar- ti- col	Ali- ne- at	Denumire indicator	Credite de angajament		Credite bugetare		Angajamente bugetare	Angajamente legale	Plati efectuate	Angajamente legale de platit	Cheltuieli efective
							initiale	definitive	initiale	definitive					
A						B									
1	2	3	4	5	6	7	8=6-7	9							
5002						TOTAL CHELTUIELI	11.754.000	13.849.800	12.700.068	12.700.068	10.172.498	2.527.570	11.277.125		
	01					CHELTUIELI CURENTE	10.854.000	12.949.800	11.800.068	11.800.068	9.272.498	2.527.570	10.377.125		
	10					TITLUL I CHELTUIELI DE PERSONAL	4.452.000	4.532.000	4.532.000	4.532.000	3.914.315	617.685	3.929.952		
	10	01				Cheltuieli salariale in bani	4.261.000	4.339.000	4.339.000	4.339.000	3.742.111	596.889	3.757.188		
	10	01	01			Salarii de baza	3.605.000	3.681.000	3.681.000	3.681.000	3.224.625	456.375	3.238.340		
	10	01	06			Alte sporuri	100.000	100.000	100.000	100.000	94.970	5.030	95.056		
	10	01	12			Indemnizatii platite unor persoane din afara unitatii									
5002	10	01	17			Indemnizatii de hrana	205.000	205.000	205.000	205.000	177.320	27.680	176.176		
	10	01	30			Alte drepturi salariale in bani	269.000	270.000	270.000	270.000	237.316	32.684	237.638		
	10	02				Cheltuieli salariale in natura	82.000	83.000	83.000	83.000	7.880	75.120	9.978		
	10	02	06			Vouchere de vacanta	100.000	100.000	100.000	100.000	88.450	11.550	88.450		
	10	03				Contributii	100.000	100.000	100.000	100.000	88.450	11.550	88.450		
	10	03	07			Contributia asiguratorie pentru munca	91.000	93.000	93.000	93.000	83.754	9.246	84.314		
	20					TITLUL II BUNURI SI SERVICII	91.000	93.000	93.000	93.000	83.754	9.246	84.314		
	20	01				Bunuri si servicii	4.627.000	5.163.800	5.163.800	5.163.800	3.254.090	1.909.710	4.343.080		
	20	01	01			Furnituri de birou	3.738.000	4.107.800	4.107.800	4.107.800	2.806.994	1.300.806	3.789.201		
	20	01	02			Materiale pentru curatenie	14.000	9.000	9.000	9.000	8.874	126	9.183		
	20	01	03			Incalzit, iluminat si forta motrica	30.000	31.000	31.000	31.000	25.635	5.365	30.352		
	20	01	04			Apa, canal si salubritate	1.156.000	1.528.000	1.528.000	1.528.000	1.378.973	149.027	1.388.083		
	20	01	05			Carburanti si lubrifianti	9.000	9.600	9.600	9.600	9.097	503	9.097		
	20	01	07			Transport	112.000	126.000	126.000	126.000	79.965	46.035	131.194		
	20	01	08			Posta, telecomunicatii, radio, tv, internet	69.000	119.000	119.000	119.000	102.640	16.360	102.640		
5002	20	01	09			Materiale si prestari de servicii cu caracter functional	90.000	147.500	147.500	147.500	136.742	10.758	136.776		
							2.107.000	1.981.000	1.981.000	1.981.000	954.670	1.026.330	1.850.758		

Capi- Sub- capi- tol	Pa- ra- graf	Gru- pa/ Titlu	Ar- ti- col	Ali- ne- at	Denumire indicator	Credite de angajament		Credite bugetare		Angajamente bugetare	Angajamente legale	Plati efectuate	Angajamente legale de platit	Cheltuieli efective
						initiale	definitive	initiale	definitive					
A					B									
5002	51	01	01	01	interne directe	1	2	3	4	5	6	7	8=6-7	9
					TITLUL VI TRANSFERURI INTRE UNITATI ALE									
					ADMINISTRATIEI PUBLICE									
					Transferuri curente			134.000	134.000	134.000	134.000	133.825	175	133.825
					Transferuri catre institutii publice			280.000	280.000	114.866	114.866	114.866		114.866
					Transferuri din bugetele locale pentru			280.000	280.000	114.866	114.866	114.866		114.866
					finantarea unitatilor de asistenta			120.000	120.000	34.866	34.866	34.866		34.866
					sociala si medico-sociale			160.000	160.000	80.000	80.000	80.000		80.000
					TITLUL VIII ASISTENTA SOCIALA			803.000	1.997.000	1.093.684	1.093.684	1.093.684		1.093.684
					Ajutoare sociale			803.000	1.997.000	1.093.684	1.093.684	1.093.684		1.093.684
					Ajutoare sociale in numerar			783.000	844.000	743.471	743.471	743.471		743.471
					Ajutoare sociale in natura				226.000	166.101	166.101	166.101		166.101
					Tichete de cresa si tichete									
					sociale pentru gradinita			20.000	20.000	12.890	12.890	12.890		12.890
					Support alimentar				907.000	171.222	171.222	171.222		171.222
					TITLUL XI ALTE CHELTUIELI			558.000	843.000	761.718	761.718	761.718		761.718
					Burse			218.000	409.000	393.533	393.533	393.533		393.533
					Asociatii si fundatii			290.000	254.000	214.000	214.000	214.000		214.000
					Sustinerea cultelor			50.000	86.000	86.000	86.000	86.000		86.000
					Sume aferente persoanelor cu handicap									
					neincadrate			94.000	94.000	68.185	68.185	68.185		68.185
					OPERATIUNI FINANCIARE			900.000	900.000	900.000	900.000	900.000		900.000
					TITLUL XIX RAMBURSARI DE CREDITE			900.000	900.000	900.000	900.000	900.000		900.000
					Rambursari de credite externe			900.000	900.000	900.000	900.000	900.000		900.000
					Rambursari de credite aferente datoriei									
					publice externe locale			900.000	900.000	900.000	900.000	900.000		900.000

Capi- tol	Sub- capi- tol	Pa- ra- graf	Gru- pa/ Titlu	Ar- ti- col	Ali- ne- at	Denumire indicator	Credite de angajament		Credite bugetare		Angajamente bugetare	Angajamente legale	Plati efectuate	Angajamente legale de platit	Cheltuieli efective
							initiale	definitive	initiale	definitive					
A						B	1	2	3	4	5	6	7	8=6-7	9
5100	02					Partea I-a SERVICII PUBLICE GENERALE			2.825.000	3.150.000	3.084.185	3.084.185	2.651.878	432.307	2.802.981
5102	01					CHELTUIELI CURENTE			2.503.000	2.826.000	2.760.185	2.760.185	2.373.580	386.605	2.522.227
	10					TITLUL I CHELTUIELI DE PERSONAL			1.967.000	1.968.000	1.968.000	1.968.000	1.769.542	198.458	1.764.117
	10	01				Cheltuieli salariale in bani			1.900.000	1.900.000	1.900.000	1.900.000	1.706.892	193.108	1.701.326
	10	01	01			Salarii de baza			1.500.000	1.500.000	1.500.000	1.500.000	1.365.006	134.994	1.360.682
	10	01	06			Alte sporuri			100.000	100.000	100.000	100.000	94.970	5.030	95.056
	10	01	12			Indemnitatii platite unor persoane din afara unitatii			205.000	205.000	205.000	205.000	177.320	27.680	176.176
5102	10	01	17			Indemnitatii de hrana			65.000	65.000	65.000	65.000	63.431	1.569	63.247
	10	01	30			Alte drepturi salariale in bani			30.000	30.000	30.000	30.000	6.165	23.835	6.165
	10	02				Cheltuieli salariale in natura			29.000	29.000	29.000	29.000	24.650	4.350	24.650
	10	02	06			Vouchere de vacanta			29.000	29.000	29.000	29.000	24.650	4.350	24.650
	10	03				Contributii			38.000	39.000	39.000	39.000	38.000	1.000	38.141
	10	03	07			Contributia asiguratorie pentru munca			38.000	39.000	39.000	39.000	38.000	1.000	38.141
20						TITLUL II BUNURI SI SERVICII			496.000	724.000	724.000	724.000	535.853	188.147	689.925
20	01					Bunuri si servicii			329.000	491.000	491.000	491.000	402.786	88.214	534.920
20	01	01				Furnituri de birou			9.000	9.000	9.000	9.000	7.180	1.820	309
20	01	02				Materiale pentru curatenie			80.000	100.000	100.000	100.000	92.680	7.320	100.407
20	01	03				Incalzit, iluminat si forta motrica			80.000	94.000	94.000	94.000	54.717	39.283	106.783
20	01	05				Carburanti si lubrifianti									
20	01	08				Posta, telecomunicatii, radio, tv, internet			70.000	128.000	128.000	128.000	118.145	9.855	118.179
5102	20	01	09			Materiale si prestari de servicii cu caracter functional			70.000	130.000	130.000	130.000	105.806	24.194	156.240
5102	20	01	30			Alte bunuri si servicii pentru intretinere si functionare			20.000	30.000	30.000	30.000	24.258	5.742	41.615

Capi- Sub- capi- tol	Pa- ra- gra- f	Gru- pa/ Titlu	Ar- ti- col	Ali- ne- at	Denumire indicator	Credite de angajament		Credite bugetare		Angajamente bugetare	Angajamente legale	Plati efectuate	Angajamente legale de platit	Cheltuieli efective
						1	2	3	4					
		A			B									
5102	20	02			Reparatii curente			50.000	63.000	63.000	63.000	46.240	16.760	64.080
	20	05			Bunuri de natura obiectelor de inventar			25.000	25.000	25.000	25.000	8.118	16.882	
	20	05	30		Alte obiecte de inventar			25.000	25.000	25.000	25.000	8.118	16.882	
	20	06			Deplasari, detasari, transferari			11.000	11.000	11.000	11.000		11.000	
	20	06	01		Deplasari interne, detasari, transferari			9.000	9.000	9.000	9.000		9.000	
	20	06	02		Deplasari in strainatate			2.000	2.000	2.000	2.000		2.000	
	20	13			Pregatire profesionala			4.000	4.000	4.000	4.000		4.000	
	20	14			Protectia muncii			3.000	3.000	3.000	3.000		3.000	
	20	30			Alte cheltuieli			74.000	127.000	127.000	127.000	78.709	48.291	90.925
	20	30	01		Reclama si publicitate			15.000	15.000	15.000	15.000	11.483	3.517	14.539
	20	30	02		Protocol si reprezentare			7.000	7.000	7.000	7.000		7.000	
	20	30	03		Prime de asigurare non-viata			7.000	7.000	7.000	7.000	5.205	1.795	5.205
	20	30	30		Alte cheltuieli cu bunuri si servicii			45.000	98.000	98.000	98.000	62.021	35.979	71.181
	59				TITLUL XI ALTE CHELTUIELI			40.000	134.000	68.185	68.185	68.185		68.185
	59	11			Asociatii si fundatii			40.000	40.000					
	59	40			Sume aferente persoanelor cu handicap neincadrate									
					CHELTUIELI CURENTE			188.000	190.000	190.000	190.000	144.473	45.527	146.929
5402	01				TITLUL I CHELTUIELI DE PERSONAL			177.000	177.000	177.000	177.000	138.518	38.482	138.341
	10	01			Cheltuieli salariale in bani			170.000	170.000	170.000	170.000	132.652	37.348	132.479
	10	01	01		Salarii de baza			150.000	150.000	150.000	150.000	124.266	25.734	124.267
	10	01	17		Indemnizatii de hrana			10.000	10.000	10.000	10.000	7.570	2.430	7.396
	10	01	30		Alte drepturi salariale in bani			10.000	10.000	10.000	10.000	816	9.184	816
	10	02			Cheltuieli salariale in natura			3.000	3.000	3.000	3.000	2.900	100	2.900
	10	02	06		Vouchere de vacanta			3.000	3.000	3.000	3.000	2.900	100	2.900
	10	03			Contributii			4.000	4.000	4.000	4.000	2.966	1.034	2.962

Capi- tol	Sub- capi- tol	Pa- ra- graf	Gru- pa/ Titlu	Ar- ti- col	Ali- ne- at	Denumire indicator	Credite de angajament		Credite bugetare		Angajamente bugetare	Angajamente legale	Plati efectuate	Angajamente legale de platit	Cheltuieli efective
							1	2	3	4					
			A			B									
5402	10	03	07			Contributia asiguratorie pentru munca			4.000	4.000	4.000	4.000	2.966	1.034	2.962
	20					TITLUL II BUNURI SI SERVICII			11.000	13.000	13.000	13.000	5.955	7.045	8.588
	20	01				Bunuri si servicii			7.000	9.000	9.000	9.000	5.955	3.045	8.588
	20	01	08			Posta, telecomunicatii, radio, tv, internet									
5402	20	01	09			Materiale si prestari de servicii cu caracter functional			3.000	4.000	4.000	4.000	3.493	507	3.493
	5402	20	30			Alte cheltuieli			4.000	5.000	5.000	5.000	2.462	2.538	5.095
	20	30	30			Alte cheltuieli cu bunuri si servicii			4.000	4.000	4.000	4.000	4.000	4.000	
5502	01					CHELTUIELI CURENTE			134.000	134.000	134.000	134.000	133.825	175	133.825
	30					TITLUL III DOBANZI			134.000	134.000	134.000	134.000	133.825	175	133.825
	30	01				Dobanzi aferente datoriei publice interne			134.000	134.000	134.000	134.000	133.825	175	133.825
	30	01	01			Dobanzi aferente datoriei publice interne directe			134.000	134.000	134.000	134.000	133.825	175	133.825
6000	02					Partea II-a APARARE, ORDINE PUBLICA SI SIGURANTA NATIONALA									
6102	01					CHELTUIELI CURENTE			213.000	213.000	213.000	213.000	118.448	94.552	115.978
	10					TITLUL I CHELTUIELI DE PERSONAL			213.000	213.000	213.000	213.000	118.448	94.552	115.978
	10	01				Cheltuieli salariale in bani			169.000	169.000	169.000	169.000	107.407	61.593	107.407
	10	01	01			Salarii de baza			162.000	162.000	162.000	162.000	102.207	59.793	102.207
	10	01	17			Indemnitatii de hrana			145.000	145.000	145.000	145.000	95.441	49.559	95.441
	10	01	30			Alte drepturi salariale in bani			11.000	11.000	11.000	11.000	6.766	4.234	6.766
	10	02				Cheltuieli salariale in natura			6.000	6.000	6.000	6.000	2.900	100	2.900
	10	02	06			Vouchere de vacanta			3.000	3.000	3.000	3.000	2.900	100	2.900
	10	03				Contributii			3.000	3.000	3.000	3.000	2.900	100	2.900
	10	03	07			Contributia asiguratorie pentru munca			4.000	4.000	4.000	4.000	2.300	1.700	2.300
									4.000	4.000	4.000	4.000	2.300	1.700	2.300

Capi- tol	Sub- capi- tol	Pa- ra- graf	Gru- pa/ Titlu	Ar- ti- col	Ali- ne- at	Denumire indicator	Credite de angajament		Credite bugetare		Angajamente bugetare	Angajamente legale	Plati efectuate	Angajamente legale de platit	Cheltuieli efective
							initiale	definitive	initiale	definitive					
A						B									
						1	2	3	4	5	6	7	8=6-7	9	
6102	20					TITLUL II BUNURI SI SERVICII			44.000	44.000	44.000	11.041	32.959	8.571	
	20	01				Bunuri si servicii			24.000	24.000	24.000	5.920	18.080	6.425	
	20	01	09			Materiale si prestari de servicii cu caracter functional			24.000	24.000	24.000	5.920	18.080	6.425	
6102	20	05				Bunuri de natura obiectelor de inventar			16.000	16.000	16.000	5.121	10.879	2.146	
	20	05	01			Uniforme si echipament			3.000	3.000	3.000		3.000	2.146	
	20	05	30			Alte obiecte de inventar			13.000	13.000	13.000	5.121	7.879		
	20	30				Alte cheltuieli			4.000	4.000	4.000		4.000		
	20	30	30			Alte cheltuieli cu bunuri si servicii			4.000	4.000	4.000		4.000		
6500	02					Partea III-a CHELTUIELI SOCIAL-CULTURALE			4.891.000	6.170.000	5.086.083	4.220.554	865.529	4.408.045	
6502	01					CHELTUIELI CURENTE			1.289.000	2.636.000	1.803.724	1.702.695	101.029	1.696.624	
	20					TITLUL II BUNURI SI SERVICII			818.000	967.000	967.000	865.971	101.029	859.900	
	20	01				Bunuri si servicii			724.000	822.000	822.000	760.728	61.272	777.689	
	20	01	01			Furnituri de birou			14.000	9.000	9.000	8.874	126	8.874	
	20	01	02			Materiale pentru curatenie			21.000	22.000	22.000	18.455	3.545	18.965	
	20	01	03			Incalzit, iluminat si forta motrica			446.000	505.000	505.000	478.372	26.628	491.972	
	20	01	04			Apa, canal si salubritate			9.000	9.600	9.600	9.097	503	9.097	
	20	01	05			Carburanti si lubrifianti			32.000	32.000	32.000	25.248	6.752	24.411	
	20	01	07			Transport			69.000	119.000	119.000	102.640	16.360	102.640	
	20	01	08			Posta, telecomunicatii, radio, tv, internet			17.000	15.500	15.500	15.104	396	15.104	
6502	20	01	09			Materiale si prestari de servicii cu caracter functional			45.000	43.000	43.000	37.094	5.906	39.468	
6502	20	01	30			Alte bunuri si servicii pentru intretinere si functionare			71.000	66.900	66.900	65.844	1.056	67.158	
6502	20	02				Reparatii curente			15.000	30.000	30.000	28.224	1.776	26.574	

Capi- tol	Sub- capi- tol	Pa- ra- graf	Gru- pa/ Titlu	Ar- ti- col	Ali- ne- at	Denumire indicator	Credite de angajament		Credite bugetare		Angajamente bugetare	Angajamente legale	Plati efectuate	Angajamente legale de platit	Cheltuieli efective
							1	2	3	4					
						B									
						A									
6502	20	03				Hrana			25.000	25.000	25.000	7.799	17.201	7.799	7.799
	20	03	01			Hrana pentru oameni			25.000	25.000	25.000	7.799	17.201	7.799	7.799
	20	04				Medicamente si materiale sanitare		10.000	14.000	14.000	14.000	13.476	524	524	12.257
	20	04	04			Dezinfectanti		10.000	14.000	14.000	14.000	13.476	524	524	12.257
	20	05				Bunuri de natura obiectelor de inventar		27.000	30.000	30.000	30.000	19.848	10.152	10.152	
	20	05	30			Alte obiecte de inventar		27.000	30.000	30.000	30.000	19.848	10.152	10.152	
	20	06				Deplasari, detasari, transferari		8.000	9.000	9.000	9.000	8.048	952	952	8.048
	20	06	01			Deplasari interne, detasari, transferari		8.000	9.000	9.000	9.000	8.048	952	952	8.048
	20	13				Pregatire profesionala		5.000	10.000	10.000	10.000	8.650	1.350	1.350	8.335
	20	14				Protectia muncii		12.000	11.000	11.000	11.000	10.649	351	351	10.649
	20	30				Alte cheltuieli		17.000	16.000	16.000	16.000	8.549	7.451	7.451	8.549
	20	30	03			Prime de asigurare non-viata		10.000	10.000	10.000	10.000	3.069	6.931	6.931	3.069
	20	30	30			Alte cheltuieli cu bunuri si servicii		7.000	6.000	6.000	6.000	5.480	520	520	5.480
	57					TITLUL VIII ASISTENTA SOCIALA		253.000	1.260.000	443.191	443.191	443.191		443.191	443.191
	57	02				Ajutoare sociale		253.000	1.260.000	443.191	443.191	443.191		443.191	443.191
	57	02	01			Ajutoare sociale in numerar		233.000	107.000	92.978	92.978	92.978		92.978	92.978
	57	02	02			Ajutoare sociale in natura			226.000	166.101	166.101	166.101		166.101	166.101
	57	02	03			Tichete de cresa si tichete sociale pentru gradinita		20.000	20.000	12.890	12.890	12.890		12.890	12.890
6502	57	02	05			Suport alimentar			907.000	171.222	171.222	171.222		171.222	171.222
	59					TITLUL XI ALTE CHELTUIELI		218.000	409.000	393.533	393.533	393.533		393.533	393.533
	59	01				Burse		218.000	409.000	393.533	393.533	393.533		393.533	393.533
6602	01					CHELTUIELI CURENTE		1.005.000	585.000	505.000	505.000	235.811	269.189	269.189	202.379
	10					TITLUL I CHELTUIELI DE PERSONAL			14.000	14.000	14.000	9.714	4.286	4.286	14.499
	10	01				Cheltuieli salariale in bani			13.000	13.000	13.000	9.500	3.500	3.500	14.180
	10	01	01			Salarii de baza			11.000	11.000	11.000	8.806	2.194	2.194	13.209

Capi- tol	Sub- capi- tol	Pa- ra- graf	Gru- pa/ Titlu	Ar- ti- col	Ali- ne- at	Denumire indicator	Credite de angajament		Credite bugetare		Angajamente bugetare	Angajamente legale	Plati efectuate	Angajamente legale de platit	Cheltuieli efective
							1	2	3	4					
			A			B									
6602	10	01	17			Indemnizatii de hrana			1.000	1.000	1.000	694	306	971	
	10	01	30			Alte drepturi salariale in bani			1.000	1.000	1.000		1.000		
	10	03				Contributii			1.000	1.000	1.000	214	786	319	
	10	03	07			Contributia asiguratorie pentru munca			1.000	1.000	1.000	214	786	319	
	20					TITLUL II BUNURI SI SERVICII			411.000	411.000	411.000	146.097	264.903	107.880	
	20	01				Bunuri si servicii		845.000	376.000	376.000	376.000	145.089	230.911	107.880	
	20	01	09			Materiale si prestari de servicii cu caracter functional		800.000	376.000	376.000	376.000	145.089	230.911	107.880	
6602	20	01	30			Alte bunuri si servicii pentru intretinere si functionare		10.000							
	6602	20	04			Medicamente si materiale sanitare		30.000	30.000	30.000	30.000	1.008	28.992		
	20	04	02			Materiale sanitare		10.000	10.000	10.000	10.000	1.008	8.992		
	20	04	04			Dezinfectanti		20.000	20.000	20.000	20.000		20.000		
	20	05				Bunuri de natura obiectelor de inventar		5.000	5.000	5.000	5.000		5.000		
	20	05	30			Alte obiecte de inventar		5.000	5.000	5.000	5.000		5.000		
	51					TITLUL VI TRANSFERURI INTRE UNITATI ALE									
	6602	51	01			ADMINISTRATIEI PUBLICE		160.000	160.000	160.000	80.000	80.000	80.000	80.000	
	51	01	39			Transferuri curente		160.000	160.000	160.000	80.000	80.000	80.000	80.000	
						Transferuri din bugetele locale pentru finantarea unitatilor de asistenta sociala si medico-sociale		160.000	160.000	160.000	80.000	80.000	80.000	80.000	
6702	01					CHELTUIELI CURENTE		727.000	827.000	827.000	827.000	614.072	212.928	753.714	
	10					TITLUL I CHELTUIELI DE PERSONAL		71.000	71.000	71.000	71.000	57.746	13.254	57.746	
	10	01				Cheltuieli salariale in bani		67.000	67.000	67.000	67.000	55.057	11.943	55.057	
	10	01	01			Salarii de baza		60.000	60.000	60.000	60.000	51.288	8.712	51.288	
	10	01	17			Indemnizatii de hrana		5.000	5.000	5.000	5.000	3.769	1.231	3.769	

Capi- tol	Sub- capi- tol	Pa- ra- graf	Gru- pa/ Titlu	Ar- ti- col	Ali- ne- at	Denumire indicator	Credite de angajament		Credite bugetare		Angajamente bugetare	Angajamente legale	Plati efectuate	Angajamente legale de platit	Cheltuieli efective
							initiale	definitive	initiale	definitive					
A						B	1	2	3	4	5	6	7	8=6-7	9
6702	10	01	30			Alte drepturi salariale in bani			2.000	2.000	2.000	2.000		2.000	
	10	02				Cheltuieli salariale in natura			2.000	2.000	2.000	2.000	1.450	550	1.450
	10	02	06			Vouchere de vacanta			2.000	2.000	2.000	2.000	1.450	550	1.450
	10	03				Contributii			2.000	2.000	2.000	2.000	1.239	761	1.239
	10	03	07			Contributia asiguratorie pentru munca			2.000	2.000	2.000	2.000	1.239	761	1.239
	20					TITLUL II BUNURI SI SERVICII			356.000	456.000	456.000	456.000	256.326	199.674	395.968
	20	01				Bunuri si servicii			322.000	412.000	412.000	412.000	247.230	164.770	369.935
	20	01	03			Incalzit, iluminat si forta motrica			150.000	145.000	145.000	145.000	131.938	13.062	133.346
	20	01	09			Materiale si prestari de servicii cu caracter functional			172.000	267.000	267.000	267.000	115.292	151.708	236.589
6702	20	02				Reparatii curente			28.000	38.000	38.000	38.000	9.096	28.904	26.033
	20	11				Carti, publicatii si materiale documentare			4.000	4.000	4.000	4.000		4.000	
6702	20	30				Alte cheltuieli			2.000	2.000	2.000	2.000		2.000	
	20	30	30			Alte cheltuieli cu bunuri si servicii			2.000	2.000	2.000	2.000		2.000	
	59					TITLUL XI ALTE CHELTUIELI			300.000	300.000	300.000	300.000	300.000		300.000
	59	11				Asociatii si fundatii			250.000	214.000	214.000	214.000	214.000		214.000
	59	12				Sustinerea cultelor			50.000	86.000	86.000	86.000	86.000		86.000
6802	01					CHELTUIELI CURENTE			1.870.000	2.122.000	1.950.359	1.950.359	1.667.976	282.383	1.755.328
	10					TITLUL I CHELTUIELI DE PERSONAL			1.110.000	1.175.000	1.175.000	1.175.000	953.482	221.518	970.580
	10	01				Cheltuieli salariale in bani			1.051.000	1.116.000	1.116.000	1.116.000	901.302	214.698	918.040
	10	01	01			Salarii de baza			936.000	1.001.000	1.001.000	1.001.000	810.792	190.208	826.265
	10	01	17			Indemnitzatii de hrana			105.000	105.000	105.000	105.000	90.510	14.490	91.032
	10	01	30			Alte drepturi salariale in bani			10.000	10.000	10.000	10.000	10.000	10.000	743
	10	02				Cheltuieli salariale in natura			37.000	37.000	37.000	37.000	31.900	5.100	31.900
	10	02	06			Vouchere de vacanta			37.000	37.000	37.000	37.000	31.900	5.100	31.900

Capi- tol	Sub- capi- tol	Pa- ra- gra- f	Gru- pa/ Titlu	Ar- ti- col	Ali- ne- at	Denumire indicator	Credite de angajament		Credite bugetare		Angajamente bugetare	Angajamente legale	Plati efectuate	Angajamente legale de platit	Cheltuieli efective
							1	2	3	4					
			A			B									
6802	10 03					Contributii			22.000	22.000	22.000	20.280	1.720	20.640	
	10 03	07				Contributia asiguratorie pentru munca			22.000	22.000	22.000	20.280	1.720	20.640	
	20					TITLUL II BUNURI SI SERVICII			90.000	90.000	90.000	29.135	60.865	99.389	
	20 01					Bunuri si servicii			90.000	90.000	90.000	29.135	60.865	99.389	
	20 01	03				Incalzit, iluminat si forta motrica			10.000	10.000	10.000	2.435	7.565	2.510	
	20 01	09				Materiale si prestari de servicii cu caracter functional			80.000	80.000	80.000	26.700	53.300	96.879	
6802	51					TITLUL VI TRANSFERURI INTRE UNITATI ALE ADMINISTRATIEI PUBLICE			120.000	120.000	120.000	34.866	34.866	34.866	
	51 01					Transferuri curente			120.000	120.000	120.000	34.866	34.866	34.866	
	51 01	01				Transferuri catre institutiile publice			120.000	120.000	120.000	34.866	34.866	34.866	
	57					TITLUL VIII ASISTENTA SOCIALA			550.000	737.000	650.493	650.493	650.493	650.493	
	57 02					Ajutoare sociale			550.000	737.000	650.493	650.493	650.493	650.493	
	57 02	01				Ajutoare sociale in numerar			550.000	737.000	650.493	650.493	650.493	650.493	
7000	02					Partea IV-a SERVICII SI DEZVOLTARE			2.095.000	2.546.800	2.546.800	1.971.748	575.052	2.354.777	
	7002	01				PUBLICA, LOCUINTE, MEDIU SI APE			1.560.000	1.966.800	1.966.800	1.640.270	326.530	1.799.963	
	10					CHELTUIELI CURENTE			958.000	958.000	958.000	877.906	80.094	877.262	
	10 01					TITLUL I CHELTUIELI DE PERSONAL			911.000	911.000	911.000	834.501	76.499	833.899	
	10 01	01				Cheltuieli salariale in bani			814.000	814.000	814.000	769.026	44.974	767.188	
	10 01	01				Salarii de baza			73.000	73.000	73.000	64.576	8.424	64.457	
	10 01	17				Indemnitatii de hrana			24.000	24.000	24.000	899	23.101	2.254	
	10 01	30				Alte drepturi salariale in bani			26.000	26.000	26.000	24.650	1.350	24.650	
	10 02					Cheltuieli salariale in natura			26.000	26.000	26.000	24.650	1.350	24.650	
	10 02	06				Vouchere de vacanta			21.000	21.000	21.000	18.755	2.245	18.713	
	10 03					Contributii			21.000	21.000	21.000	18.755	2.245	18.713	
	10 03	07				Contributia asiguratorie pentru munca			21.000	21.000	21.000	18.755	2.245	18.713	

Capi- tol	Sub- capi- tol	Pa- ra- gra- f	Gru- pa/ Titlu	Ar- ti- col	Ali- ne- at	Denumire indicator	Credite de angajament		Credite bugetare		Angajamente bugetare	Angajamente legale	Plati efectuate	Angajamente legale de platit	Cheltuieli efective
							1	2	3	4					
			A			B									
7002	20					TITLUL II BUNURI SI SERVICII									
	20	01				Bunuri si servicii			602.000	1.008.800	1.008.800	762.364	246.436	922.701	
	20	01	03			Incalzit, iluminat si forta motrica			497.000	863.800	863.800	657.697	206.103	776.026	
	20	01	09			Materiale si prestari de servicii cu caracter functional			350.000	603.000	603.000	533.415	69.585	530.669	
7002	20	01	30			Alte bunuri si servicii pentru intretinere si functionare			117.000	221.000	221.000	104.440	116.560	223.466	
7002	20	02				Reparatii curente			30.000	39.800	39.800	19.842	19.958	21.891	
	20	05				Bunuri de natura obiectelor de inventar			100.000	140.000	140.000	99.867	40.133	146.675	
	20	05	30			Alte obiecte de inventar			5.000	5.000	5.000	4.800	200		
7402	01					CHELTUIELI CURENTE			5.000	5.000	5.000	4.800	200		
	20					TITLUL II BUNURI SI SERVICII			535.000	580.000	580.000	331.478	248.522	554.814	
	20	01				Bunuri si servicii			535.000	580.000	580.000	331.478	248.522	554.814	
	20	01	03			Incalzit, iluminat si forta motrica			505.000	550.000	550.000	324.894	225.106	554.814	
	20	01	09			Materiale si prestari de servicii cu caracter functional			120.000	165.000	165.000	140.133	24.867	129.179	
7402	20	01	30			Alte bunuri si servicii pentru intretinere si functionare			370.000	370.000	370.000	184.307	185.693	425.181	
7402	20	02				Reparatii curente			15.000	15.000	15.000	454	14.546	454	
	20	05				Bunuri de natura obiectelor de inventar			25.000	25.000	25.000	6.584	18.416		
	20	05	30			Alte obiecte de inventar			5.000	5.000	5.000		5.000		
8000	02					Partea V-a ACTIUNI ECONOMICE			5.000	5.000	5.000		5.000		
8302	01					CHELTUIELI CURENTE			1.730.000	1.770.000	1.770.000	1.209.870	560.130	1.595.344	
	20					TITLUL II BUNURI SI SERVICII			155.000	245.000	245.000	107.483	137.517	333.959	
	20	01				Bunuri si servicii			155.000	245.000	245.000	107.483	137.517	333.959	
	20	01	09			Materiale si prestari de servicii cu			155.000	245.000	245.000	107.483	137.517	333.959	

Capi- tol	Sub- capi- tol	Pa- ra- graf	Gru- pa/ Titlu	Ar- ticol	Al- ne- at	Denumire indicator	Credite de angajament		Credite bugetare		Angajamente bugetare	Angajamente legale	Plati efectuate	Angajamente legale de platit	Cheltuieli efective
							initiale	definitive	initiale	definitive					
A						B	1	2	3	4	5	6	7	8=6-7	9
8302	20	01	30			caracter functional			150.000	240.000	240.000	240.000	107.483	132.517	333.959
						Alte bunuri si servicii pentru intretinere si functionare			5.000	5.000	5.000	5.000		5.000	
8402	01					CHELTUIELI CURENTE			675.000	625.000	625.000	625.000	202.387	422.613	361.385
	20					TITLUL II BUNURI SI SERVICII			675.000	625.000	625.000	625.000	202.387	422.613	361.385
	20	01				Bunuri si servicii			275.000	225.000	225.000	225.000	120.077	104.923	219.576
	20	01	09			Materiale si prestari de servicii cu caracter functional			275.000	225.000	225.000	225.000	120.077	104.923	219.576
8402	20	02				Reparatii curente			400.000	400.000	400.000	400.000	82.310	317.690	141.809
	79					OPERATIUNI FINANCIARE			900.000	900.000	900.000	900.000	900.000		900.000
	81					TITLUL XIX RAMBURSARI DE CREDITE			900.000	900.000	900.000	900.000	900.000		900.000
	81	01				Rambursari de credite externe			900.000	900.000	900.000	900.000	900.000		900.000
	81	01	05			Rambursari de credite aferente datoriei publice externe locale			900.000	900.000	900.000	900.000	900.000		900.000

Conducatorul institutiei

Conducatorul compartimentului
financiar-contabil

CONTUL DE EXECUTIE BUGETUL INSTITUTIILOR PUBLICE DIN VENITURI PROPRII SI SUBVENTII DIN BUGETUL LOCAL - CHELTUIELI
31.12.2022

SECTIUNEA DE FUNCTIONARE

pag.: 1 -lei-

Capi- tol	Sub- capi- tol	Pa- ra- graf	Gru- pa/ Titlu	Ar- ti- col	Ali- ne- at	Denumire indicator	Credite de angajament		Credite bugetare		Angajamente bugetare	Angajamente legale	Plati efectuate	Angajamente legale de platit	Cheltuieli efective
							initiale	definitive	initiale	definitive					
A						B	1	2	3	4	5	6	7	8=6-7	9
5010						TOTAL CHELTUIELI DIN VENITURI PROPRII									
						SI SUBVENTII			880.000	1.020.000	1.017.712	1.017.712	903.438	114.274	870.694
						INVATAMANT			180.000	220.000	220.000	220.000	187.772	32.228	184.248
	03					Invatamant prescolar si primar			180.000	220.000	220.000	220.000	187.772	32.228	184.248
	03	01				Invatamant prescolar			180.000	220.000	220.000	220.000	187.772	32.228	184.248
	6810					ASIGURARI SI ASISTENTA SOCIALA			700.000	800.000	797.712	797.712	715.666	82.046	686.446
						Unitati de asistenta medico-sociale			700.000	800.000	797.712	797.712	715.666	82.046	686.446
	9810					EXCEDENT									
	9910					DEFICIT							4.357		

DETALIEREA CHELTUIELILOR Bugetul institutiilor publice din venituri proprii si subventii din bugetul local
31.12.2022

SECTIUNEA DE FUNCTIONARE

pag.: 2 -lei-

Capi- tol	Sub- capi- tol	Pa- ra- graf	Gru- pa/ Titlu	Ar- ti- col	Ali- ne- at	Denumire indicator	Credite de angajament		Credite bugetare		Angajamente bugetare	Angajamente legale	Plati efectuate	Angajamente legale de platit	Cheltuieli efective
							initiale	definitive	initiale	definitive					
A						B	1	2	3	4	5	6	7	8=6-7	9
5010						TOTAL CHELTUIELI DIN VENITURI PROPRII									
						SI SUBVENTII			880.000	1.020.000	1.017.712	1.017.712	903.438	114.274	870.694
5010	01					CHELTUIELI CURENTE			880.000	1.020.000	1.020.000	1.020.000	905.726	114.274	870.694
	10	01				TITLUL I CHELTUIELI DE PERSONAL			479.000	521.000	521.000	521.000	476.563	44.437	440.719
						Cheltuieli salariale in bani			452.000	495.000	495.000	495.000	451.995	43.005	416.991
						Salarii de baza			401.000	441.000	441.000	441.000	408.510	32.490	375.369
						Indemnizatii de hrana			44.000	44.000	44.000	44.000	38.163	5.837	34.748
						Alte drepturi salariale in bani			7.000	10.000	10.000	10.000	5.322	4.678	6.874
						Cheltuieli salariale in natura			15.000	15.000	15.000	15.000	14.500	500	14.500
						Vouchere de vacanta			15.000	15.000	15.000	15.000	14.500	500	14.500
						Contributii			12.000	11.000	11.000	11.000	10.068	932	9.228
						Contributia asiguratorie pentru munca			12.000	11.000	11.000	11.000	10.068	932	9.228
	20					TITLUL II BUNURI SI SERVICII			401.000	499.000	499.000	499.000	429.163	69.837	429.975
						Bunuri si servicii			164.000	176.000	176.000	176.000	145.100	30.900	145.782
						Materiale pentru curatenie			14.000	22.000	22.000	22.000	18.844	3.156	20.399
						Incalzit, iluminat si forta motrica			90.000	96.000	96.000	96.000	81.324	14.676	81.324
						Posta, telecomunicatii, radio, tv, internet			3.000	4.000	4.000	4.000	3.162	838	3.162
5010	20	01	09			Materiale si prestari de servicii cu caracter functional			25.000	25.000	25.000	25.000	24.775	225	24.236
5010	20	01	30			Alte bunuri si servicii pentru intretinere si functionare			32.000	29.000	29.000	29.000	16.995	12.005	16.661
5010	20	03				Hrana			220.000	305.000	305.000	305.000	280.589	24.411	279.893
						Hrana pentru oameni			220.000	305.000	305.000	305.000	280.589	24.411	279.893
						Medicamente si materiale sanitare			5.000	6.000	6.000	6.000	3.094	2.906	4.300
						Medicamente			2.000	3.000	3.000	3.000	1.404	1.596	2.610

Capi- tol	Sub- capi- tol	Pa- ra- graf	Gru- pa/ Titlu	Ar- ti- col	Ali- ne- at	Denumire indicator	Credite de angajament		Credite bugetare		Angajamente bugetare	Angajamente legale	Plati efectuate	Angajamente legale de platit	Cheltuieli efective
							initiale	definitive	initiale	definitive					
A						B	1	2	3	4	5	6	7	8=6-7	9
5010	20	04	04			Dezinfectanti			3.000	3.000	3.000	3.000	1.690	1.310	1.690
	20	05				Bunuri de natura obiectelor de inventar			12.000	12.000	12.000	12.000	380	11.620	380
	20	05	03			Lenjerie si accesorii de pat			1.000	1.000	1.000	1.000		1.000	
	20	05	30			Alte obiecte de inventar			11.000	11.000	11.000	11.000	380	10.620	380
84						PLATI EFECTUATE IN ANII PRECEDENTI SI RECUPERATE IN ANUL CURENT					-2.288	-2.288	-2.288		-2.288
5010	85					Titlul XXI PLATI EFECTUATE IN ANII PRECEDENTI SI RECUPERATE IN ANUL CURENT					-2.288	-2.288	-2.288		-2.288
5010	85	01				Plati efectuate in anii precedenti si recuperate in anul curent					-2.288	-2.288	-2.288		-2.288
5010	85	01	01			Plati efectuate in anii precedenti si recuperate in anul curent (SF)					-2.288	-2.288	-2.288		-2.288
6510	01					CHELTUIELI CURENTE			180.000	220.000	220.000	220.000	187.772	32.228	187.772
	20					TITLUL II BUNURI SI SERVICII			180.000	220.000	220.000	220.000	187.772	32.228	187.772
	20	01				Bunuri si servicii			30.000	35.000	35.000	35.000	23.802	11.198	23.802
	20	01	02			Materiale pentru curatenie			6.000	14.000	14.000	14.000	12.434	1.566	12.434
	20	01	30			Alte bunuri si servicii pentru intretinere si functionare			24.000	21.000	21.000	21.000	11.368	9.632	11.368
6510	20	03				Hrana			140.000	175.000	175.000	175.000	163.590	11.410	163.590
	20	03	01			Hrana pentru oameni			140.000	175.000	175.000	175.000	163.590	11.410	163.590
	20	05				Bunuri de natura obiectelor de inventar			10.000	10.000	10.000	10.000	380	9.620	380
	20	05	30			Alte obiecte de inventar			10.000	10.000	10.000	10.000	380	9.620	380
6810	01					CHELTUIELI CURENTE			700.000	800.000	800.000	800.000	717.954	82.046	717.954
	10					TITLUL I CHELTUIELI DE PERSONAL			479.000	521.000	521.000	521.000	476.563	44.437	476.563
	10	01				Cheltuieli salariale in bani			452.000	495.000	495.000	495.000	451.995	43.005	451.995

Capi- tol	Sub- capi- tol	Pa- ra- graf	Gru- pa/ Titlu	Ar- ti- col	Ali- ne- at	Denumire indicator	Credite de angajament		Credite bugetare		Angajamente bugetare	Angajamente legale	Plati efectuate	Angajamente legale de platit	Cheltuieli efective
							initiale	definitive	initiale	definitive					
A						B	1	2	3	4	5	6	7	8=6-7	9
6810	85					RECUPERATE IN ANUL CURENT Titlu XXI PLATI EFECTUATE IN ANII PRECEDENTI SI RECUPERATE IN ANUL CURENT					-2.288	-2.288	-2.288		
6810	85	01				Plati efectuate in anii precedenti si recuperate in anul curent					-2.288	-2.288	-2.288		
6810	85	01	01			Plati efectuate in anii precedenti si recuperate in anul curent (SF)					-2.288	-2.288	-2.288		

Conducatorul institutiei



Conducatorul compartimentului
financiar-contabil



CONTUL DE EXECUTIE BUGETUL LOCAL - CHELTUIELI
31.12.2022

SECTIUNEA DE DEZVOLTARE

pag.: 1 -lei-

Capi- tol	Sub- capi- tol	Pa- ra- gra- ful	Gru- pa/ Titlu	Ali- ne- at	Denumire indicator	Credite de angajament		Credite bugetare		Angajamente bugetare	Angajamente legale	Plati efectuate	Angajamente legale de platit	Cheltuieli efective
						1	2	3	4					
5002					B									
					TOTAL CHELTUIELI			9.828.000	12.310.000	10.455.056	10.455.056	5.707.561	4.747.495	32.248.253
5100	02				Partea I-a SERVICII PUBLICE GENERALE			215.000	170.000	170.000	170.000	56.379	113.621	113.059
5102					AUTORITATI PUBLICE SI ACTIUNI EXTERNE			215.000	170.000	170.000	170.000	56.379	113.621	113.059
	01				Autoritati executive si legislative			215.000	170.000	170.000	170.000	56.379	113.621	113.059
	01	03			Autoritati executive			215.000	170.000	170.000	170.000	56.379	113.621	113.059
6000	02				Partea II-a APARARE, ORDINE PUBLICA SI SIGURANTA NATIONALA									
6102					ORDINE PUBLICA SI SIGURANTA NATIONALA									
	05				Protectie civila si protectia contra incendiilor (protectie civila nonmilitara)									4.895
														4.895
6500	02				Partea III-a CHELTUIELI SOCIAL-CULTURALE			1.724.000	1.679.000	804.026	804.026	423.989	380.037	1.359.055
6502					INVATAMANT			64.000	79.000	79.000	79.000	3.489	75.511	662.768
	03				Invatamant prescolar si primar			64.000	79.000	79.000	79.000	3.489	75.511	657.906
	03	02			Invatamant primar			64.000	79.000	79.000	79.000	3.489	75.511	657.906
	04				Invatamant secundar									4.862
	04	02			Invatamant secundar superior									4.862
6602					SANATATE			140.000	80.000	80.000	80.000		80.000	24.354
	06				Servicii medicale in unitati sanitare cu paturi									
6602	06	01			Spitale generale			135.000	75.000	75.000	75.000		75.000	24.354
	50				Alte cheltuieli in domeniul sanatatii			135.000	75.000	75.000	75.000		75.000	24.354
	50	50			Alte institutii si actiuni sanitare			5.000	5.000	5.000	5.000		5.000	
6702					CULTURA, RECREERE SI RELIGIE			545.000	545.000	544.440	544.440	319.914	224.526	478.848
	03				Servicii culturale			515.000	515.000	514.440	514.440	319.914	194.526	315.137
	03	07			Camine culturale			390.000	390.000	390.000	390.000	195.474	194.526	190.697

Capi- tol	Sub- capi- tol	Pa- ra- gra- f	Gru- pa/ Titlu	Ar- ti- col	Ali- ne- at	Denumire indicator	Credite de angajament		Credite bugetare		Angajamente bugetare	Angajamente legale	Plati efectuate	Angajamente legale de platit	Cheltuieli efective
							1	2	3	4					
						B									
						A									
6602	70					(inclusiv reparatii capitale)									594.962
	71					CHELTUIELI DE CAPITAL			140.000	80.000	80.000	80.000		80.000	24.354
	71	01				TITLUL XV ACTIVE NEFINANCIARE			140.000	80.000	80.000	80.000		80.000	24.354
	71	01	01			Active fixe			140.000	80.000	80.000	80.000		80.000	24.354
	71	01	02			Constructii			140.000	80.000	80.000	80.000		80.000	17.850
	71	01	02			Masini, echipamente si mijloace de transport									
6702	01					CHELTUIELI CURENTE			125.000	125.000	124.440	124.440		124.440	6.504
	58					TITLUL X PROIECTE CU FINANTARE DIN									124.440
						FONDURI EXTERNE NERAMBURSABILE AFERENTE									
6702	58	15				CADRULUI FINANCIAR 2014-2020			125.000	125.000	124.440	124.440		124.440	124.440
						Alte programe comunitare finantate in perioada 2014-2020			125.000	125.000	124.440	124.440		124.440	124.440
6702	58	15	02			Finantare externa nerambursabila			125.000	125.000	124.440	124.440		124.440	124.440
	70					CHELTUIELI DE CAPITAL			420.000	420.000	420.000	420.000		224.526	354.408
	71					TITLUL XV ACTIVE NEFINANCIARE			420.000	420.000	420.000	420.000		224.526	354.408
	71	01				Active fixe			420.000	420.000	420.000	420.000		224.526	354.408
	71	01	01			Constructii			420.000	420.000	420.000	420.000		224.526	354.408
	71	01	02			Masini, echipamente si mijloace de transport			420.000	420.000	420.000	420.000		224.526	190.697
6702	71	01	30			Alte active fixe									4.300
						(inclusiv reparatii capitale)									
6802	01					CHELTUIELI CURENTE			975.000	975.000	100.586	100.586		100.586	159.411
	58					TITLUL X PROIECTE CU FINANTARE DIN									100.586
						FONDURI EXTERNE NERAMBURSABILE AFERENTE									
						CADRULUI FINANCIAR 2014-2020			975.000	975.000	100.586	100.586		100.586	100.586

Capi- tol	Sub- capi- tol	Pa- ra- gra- ful	Ar- ti- col	Ali- ne- at	Denumire indicator	Credite de angajament		Credite bugetare		Angajamente bugetare	Angajamente legale	Plati efectuate	Angajamente legale de platit	Cheltuieli efective
						initiale	definitive	initiale	definitive					
A					B									
6802	58	04	01		Programe din Fondul European Agricol de	1	2	3	4	5	6	7	8-6-7	9
6802	58	04	01		Dezvoltare Rurala (FEADR)			975.000	975.000	100.586	100.586	100.586		100.586
	58	04	02		Finantarea nationala			535.000	535.000	100.586	100.586	100.586		100.586
	70				Finantarea externa nerambursabila			440.000	440.000					
	71				CHELTUIELI DE CAPITAL									
	71	01			TITLUL XV ACTIVE NEFINANCIARE									
	71	01			Active fixe									92.499
	71	01	30		Alte active fixe									92.499
					(inclusiv reparatii capitale)									92.499
7000	02				Partea IV-a SERVICII SI DEZVOLTARE									
7002	01				PUBLICA, LOCUINTE, MEDIU SI APE			4.695.000	7.262.000	6.282.030	6.282.030	4.554.139	1.727.891	26.965.128
	58				CHELTUIELI CURENTE			1.040.000	3.052.000	2.072.030	2.072.030	2.072.030		2.072.030
					TITLUL X PROIECTE CU FINANTARE DIN									
					FONDURI EXTERNE NERAMBURSABILE AFERENTE									
7002	58	01			CADRULUI FINANCIAR 2014-2020			1.040.000	3.052.000	2.072.030	2.072.030	2.072.030		2.072.030
					Programe din Fondul European de Dezvoltare									
	7002	58	01	01	Regionala (FEDR)			960.000	2.972.000	2.042.502	2.042.502	2.042.502		2.042.502
	58	01	02		Finantarea nationala			60.000	60.000	30.589	30.589	30.589		30.589
	58	04			Finantarea externa nerambursabila			900.000	2.912.000	2.011.913	2.011.913	2.011.913		2.011.913
					Programe din Fondul European Agricol de									
	7002	58	04	01	Dezvoltare Rurala (FEADR)			80.000	80.000	29.528	29.528	29.528		29.528
	70				Finantarea nationala			80.000	80.000	29.528	29.528	29.528		29.528
	71				CHELTUIELI DE CAPITAL			2.138.000	2.693.000	2.693.000	2.693.000	1.821.813	871.187	6.060.679
	71	01			TITLUL XV ACTIVE NEFINANCIARE			2.138.000	2.693.000	2.693.000	2.693.000	1.821.813	871.187	6.060.679
	71	01			Active fixe			2.138.000	2.693.000	2.693.000	2.693.000	1.821.813	871.187	6.060.679
	71	01	01		Constructii			2.138.000	2.693.000	2.693.000	2.693.000	1.821.813	871.187	4.538.493

Conducatorul compartimentului
financiar-contabil



Conducatorul institutiei



ROMÂNIA
JUDEȚUL MUREȘ
PRIMĂRIA ORAȘULUI MIERCUREA NIRAJULUI
MIERCUREA NIRAJULUI, PIATA BOCSKAI ISTVAN NR. 54, JUD. MUREȘ, 547410
Tel: 0265-576004; Fax:0265-576080 e-mail: mniraj@cjmures.ro

Nr. 1087/01.02.2023

POLITICI CONTABILE

În conformitate cu prevederile Ordinului M.F.P. nr. 411/2022 pentru aprobarea Normelor metodologice privind întocmirea și depunerea situațiilor financiare trimestriale și a unor rapoartări financiare lunare ale instituțiilor publice în anul 2022, precum și pentru modificarea și completarea altor norme metodologice în domeniul contabilității publice conducerea Primăriei Miercurea Nirajului a elaborat politici contabile, care constau în stabilirea unui set de proceduri pentru toate operațiunile derulate, pornind de la întocmirea documentelor justificative până la întocmirea situațiilor financiare, cu respectarea principiilor de baza ale contabilității de angajamente. Scopul politicilor contabile este de a stabili metode contabile de evaluare, măsurare și constatare, alese dintr-un cadru general, acceptate de legislația în vigoare, care să fie utilizate permanent și care să ofere o imagine fidelă a instituției publice, a poziției sale financiare, a evoluției poziției sale financiare precum și a performanțelor sale.

Astfel, la conducerea contabilității, din care a fost întocmită situația financiară depusă la finele trim. IV 2022, au fost respectate următoarele:

- toate operațiunile economice și financiare se înregistrează în contabilitate pe baza documentelor justificative, documente ce angajează răspunderea persoanelor care le-au întocmit, vizat și aprobat, precum și a celor care le-au înregistrat în contabilitate.
- forma de înregistrare în contabilitate a operațiunilor economico-financiare este "maestru-sah" iar principalele registre și formulare care se utilizează sunt: Registru-jurnal, Registru-inventar, Balanța de verificare.
- inventarierea patrimoniului instituției se face cel puțin o dată pe an,
- evaluarea și înregistrarea în contabilitate a bunurilor la data intrării în patrimoniu se face la valoarea de intrare (valoarea contabilă) care se stabilește:
 - la cost de achiziție, pentru bunuri procurate cu titlu oneros,
 - la cost de producție, pentru bunurile obținute în cadrul unității,
 - la valoarea justă, pentru bunurile obținute cu titlu gratuit.
- metoda folosită la evidența stocurilor este, după caz, FIFO, LIFO, Cost mediu ponderat
- activele fixe corporale și necorporale se prezintă în bilanț la valoarea de intrare. Amortizarea se calculează folosind metoda amortizării liniare. Valorificarea și scoaterea din funcțiune a activelor fixe se face numai cu aprobarea Consiliului Local. În conformitate cu prevederile Ordinului M.F.P. 1917/2005, privind organizarea și conducerea contabilității instituțiilor publice și a Ordinului M.F.P. nr. 411/2022 pentru aprobarea Normelor metodologice privind întocmirea, semnarea, depunerea, componenta și modul de completare a situațiilor financiare, conducerea Orașului Miercurea Nirajului a elaborat politici contabile, care constau în stabilirea unui set de proceduri pentru toate operațiunile derulate, pornind de la întocmirea documentelor justificative până la întocmirea situațiilor financiare, cu respectarea

principiilor de baza ale contabilitatii de angajamente.Scopul politicilor contabile este de a stabili metode contabile de evaluare, masurare si constatare, alese dintr-un cadru general, acceptate de legislatia in vigoare, care sa fie utilizate permanent si care sa ofere o imagine fidela a institutiei publice, a pozitiei sale financiare, zarea se calculeaza folosind metoda amortizarii liniare.Valorificarea si scoaterea din functiune a activelor fixe se face numai cu aprobarea Consiliului Local.

-stocurile se inregistreaza in contabilitate la costul de achizitie. Stocurile cuprind : materii prime,materiale si alte consumabile ce urmeaza sa fie folosite in desfasurarea activitatii curente. Costul bunurilor de natura stocurilor se recunosc in momentul consumului acestora, cu exceptia materialelor de natura obiectelor de inventar al caror cost se recunoaste in momentul scoaterii din folosinta.

-creantele se inregistreaza in contabilitate la valoarea nominala.

-datoriile institutiei publice se inregistreaza in contabilitate la valoarea nominala.

-capitalurile institutiilor cuprind: fondurile, rezultatul patrimonial,rezultatul reportat, rezervele din reevaluare.

-fondurile institutiilor se includ in categoria fondurilor care alcatuiesc domeniul privat si domeniul public al unitatilor administrativ-teritoriale

-rezultatul patrimonial se stabileste lunar prin inchiderea conturilor de venituri si a conturilor de cheltuieli.

Modificarea politicilor contabile se va face doar daca sunt cerute de lege sau au ca rezultat informatii mai relevante, referitoare la institutie.Aceste modificari vor fi mentionate in notele explicative care insotesc situatiile financiare.

Au fost respectate principiile contabilității pe bază de angajamente

- efectele tranzacțiilor și altor evenimente sunt recunoscute atunci când se produc și nu doar când numerarul este încasat sau plătit.
- elementele contabilității sunt activele,datoriile activele nete (capitaluri prorii),veniturile și cheltuielile .
- contabilitatea de angajamente s-a organizat pe principiul constatării drepturilor și obligațiilor, care să reflecte evoluția situației financiare și patrimoniale, precum și a excedentului sau deficitului patrimonial.

NOTĂ EXPLICATIVĂ

Situatia financiara se compune din urmatoarele anexe: Bilant, Contul de rezultat patrimonial, Situatiile fluxurilor de trezorerie, Contul de executie a bugetului institutiei publice pe fiecare sursa de finantare in parte, Disponibil din mijloace cu destinatie speciala Situatiile privind executia veniturilor si cheltuielilor bugetului local, Situatiile platilor restante, Situatiile unor indicatori referitori la protectia copilului si a persoanelor cu handicap, veniturile si cheltuielile bugetului local, Situatiile activelor și datoriilor .

Situatia financiara privind executia bugetului local la 31.12.2022, a fost intocmita in conformitate cu prevederile Legii contabilitatii nr. 82/1991 republicata, cu modificarile si completarile ulterioare si a Ordinului Ministrului Finantelor Publice nr. 411/2022.

REFERITOR LA PRINCIPALELE ELEMENTE DIN BILANT

I. Active necurente :

1.Active fixe necorporale 6.454 lei

2. Instalatii tehnice, mijloace de transport, animale, plantatii, mobilier, aparatura birotica si alte active corporale.

Soldul la inceputul anului este in valoare de 4.615.140 lei și crește la 5.634.091 lei.

3.Terenuri si cladiri.

Soldul la inceputul anului este in valoare de 166.384.321 lei, iar soldul la finele perioadei de raportare fiind de 199.702.163 lei, cresterea reprezentând intrări de terenuri și construcții executate in cursul anului.

II. Active curente

1.Stocuri

In aceasta grupa se cuprind: materii prime, materiale, materiale consumabile, materiale de natura obiectelor de inventar, marfuri, ambalaje, alte stocuri.

Aceasta grupa prezinta sold la inceputul anului in valoare de 1.833.373 lei, iar la sfârșitul perioadei crește la 1.891.953 lei.

2.Creante curente-sume ce urmeaza a fi incasate intr-o perioada mai mica de un an. Soldul la inceputul anului este de 1.183.244 lei, la finele perioadei de raportare fiind de 1.167.603, ce reprezinta taxe, impozite și creanțe din fonduri nerambursabile de încasat.

III. Datorii

Datorii comerciale și avansuri

Față de soldul la inceputul anului în valoare de 1.563.726 lei, soldul la sfârșitul trim.IV crește la 4.653.269 lei.

Plati restante

Valoarea platilor restante la sfarsitul perioadei este de 3.844.254 din care:

- sub 30 de zile 164.210 lei
- peste 30 de zile 3.680.044 lei
- peste 120 zile -

- peste un an –

Capitalurile proprii

Sunt determinate ca diferenta intre active si datorii rezultand astfel activul net. Soldul la inceputul anului este in valoare de 166.795.809 lei, iar la finele perioadei de raportare 196.558.394 lei.

REFERITOR LA DISPONIBILITATILE CU DESTINATIE SPECIALA

Fondurile cu destinatie speciala desfasurate in anexa 14 b cuprind:

-Sume primite ca donatii si sponsorizari, ct 550/analitic distinct "Donatii si sponsorizari", prezinta sold la finele perioadei de raportare in valoare de 10.734 lei, aflat in conturi la trezoreria statului.

-Garantii materiale retinute gestionarilor conform Legii 22/69, ct.550/analitic distinct, prezinta sold la finele perioadei de raportare in valoare de 7.099 lei, aflat in conturi la bancile comerciale.

- Alte disponibilități cu destinație specială prezintă sold în valoare de 134.412 lei.

Referitor la încasările realizate pe contul 48020401 (Fondul European de Dezvoltare Rurală) în valoare de 164.631,06 lei , specificăm că suma încasată este virat greșit pe contul 48020401 în loc de 48020402 (sume primite în contul plăților efectuate în anul anterior).

Primar,
Toth Sándor

Serviciul buget, finante si resurse umane,
Gal Csilla



DECLARATIE

Privind asumarea întocmirii situațiilor financiare trimestriale
la data de 31.12.2022

Subsemnatul(a) Tóth Sándor., în calitate de Ordonator principal de credite,
subsemnatul(a) Gál Csilla, în calitate de conducător al comp. financiar contabil al
Consiliului local Miercurea Nirajului, în temeiul art.30 din legea contabilității nr.82/1991
republicată, declarăm pe proprie răspundere, sub sancțiunea falsului în declarație
următoarele:


- a) politicile contabile utilizate la întocmirea situațiilor financiare anuale
sunt în conformitate cu reglementările contabile aplicabile;
- b) situațiile financiare anuale oferă o imagine fidelă a poziției
financiare, performanței financiare și a celorlalte informații
referitoare la activitatea desfășurată;
- c) instituția pe care o reprezentăm își desfășoară activitatea în condiții
de continuitate.

Semnătura,

Ordonator principal de credite



Conducătorul comp. financiar contabil



ROMÂNIA
JUDEȚUL MUREȘ
PRIMĂRIA ORAȘULUI MIERCUREA NIRAJULUI
MIERCUREA NIRAJULUI, PIAȚA BOCSKAI ISTVAN NR. 54, JUD. MUREȘ, 547410
Tel: 0265-576004; Tel/Fax:0265-576080 e-mail: mniraj@cjmmures.ro

Nr.1635/17.02.2023

Către,

Ministerul Finanțelor Publice
Activitatea de Trezorerie și Contabilitate Publică
Biroul Sinteza și Asistența Elaborării și Execuției
Bugetelor Locale

Notă explicativă,

Cu privire la Raportarea anuală a orașului Miercurea Nirajului, la data de 31.12.2022, respectiv la sumele rămase de încasat la 43.02.31 – în valoare de 13.417,28 și 48.02.04.01 – în valoare de 70.617,28 lei facem precizarea că a fost depusă în luna noiembrie 2022 cererea de rambursare către FEADR , și aceste sume încă nu s-a încasat până la sfârșitul anului 2022.

Ordonator principal de credite,
Tóth Sándor