

CONTUL DE EXECUTIE BUGETUL LOCAL - VENITURI  
31.03.2019

pag.: 1 -lei-

Capi- tol	Sub- capi- tol	Pa- ra- graf	Gru- pa/ Titlu	Ar- ti- col	Ali- ne- at	Denumire indicator	Prevederi bugetare anuale aprobrate la finele perioadei de raportare	Prevederi bugetare timestriale cumulate	Drepturi constatate			Incasari realizate	Stingeri pa alte cai decat incasari.	Drepturi constatate de incasat
									Total din care:	din anii precedenti	din anul curent			
A						B	1	2	3=4+5	4	5	6	7	8=3-6-7
0						TOTAL JUDET								
0001	02					TOTAL VENITURI-BUGET LOCAL	16.310.000	3.630.000	4.005.724	614.793	3.390.931	2.063.997	452.288	1.489.439
4990						VENITURI PROPRII	9.963.000	1.398.000	3.499.974	614.793	2.885.181	1.558.247	452.288	1.489.439
0002	02					I. VENITURI CURENTE	14.099.000	3.177.000	3.705.724	614.793	3.090.931	1.763.997	452.288	1.489.439
0003	02					A. VENITURI FISCALE	11.552.000	2.980.000	2.849.794	309.175	2.540.619	1.512.740	445.656	891.398
0004	02					A1. IMPOZIT PE VENIT, PROFIT SI CASTIGURI DIN CAPITAL	3.049.000	396.000	393.824	1	393.823	393.823		1
0005	02					A1.1 IMPOZIT PE VENIT, PROFIT SI CASTIGURI DIN CAPITAL DE LA PERSOANE JURIDICE	100.000	8.000	7.249	1	7.248	7.248		1
0300	02					A1.2 IMPOZIT PE VENIT, PROFIT SI CASTIGURI DIN CAPITAL DE LA PERSOANE FIZICE	2.949.000	388.000	386.575		386.575	386.575		
0302						IMPOZIT PE VENIT	100.000	8.000	7.249	1	7.248	7.248		1
	18					Impozitul pe veniturile din transferul proprietatilor imobiliare din patrimoniul personal	100.000	8.000	7.249	1	7.248	7.248		1
0402						COTE SI SUME DEFALCATE DIN IMPOZITUL PE VENIT	2.949.000	388.000	386.575		386.575	386.575		
0402	01					Cote defalcate din impozitul pe venit	1.094.000	198.000	197.102		197.102	197.102		
	04					Sume alocate din cotele defalcate din impozitul pe venit pentru echilibrarea bugetelor locale	670.000	190.000	189.473		189.473	189.473		
0402	05					Sume repartizate din Fondul la dispozitia Consiliului Judetean	1.185.000							


Capi- tol	Sub- capi- tol	Pa- ra- graf	Gru- pa/ Titlu	Ar- ti- col	Ali- ne- at	Denumire indicator	Prevederi bugetare anuale aprobrate la finele perioadei de raportare	Prevederi bugetare timestriale cumulate	Drepturi constatate			Incasari realizate	Stingeri pa alte cai decat incasari.	Drepturi constatate de incasat
									Total din care:	din anii precedenti	din anul curent			
A						B	1	2	3=4+5	4	5	6	7	8=3-6-7
0700	02					A3 IMPOZITE SI TAXE PE PROPRIETATE	2.275.000	611.000	1.388.989	215.384	1.173.605	359.388	418.700	610.901
0702						IMPOZITE SI TAXE PE PROPRIETATE	2.275.000	611.000	1.388.989	215.384	1.173.605	359.388	418.700	610.901
	01					Impozit si taxa pe cladiri	904.000	254.000	721.726	96.967	624.759	114.400	329.972	277.354
	01	01				Impozit pe cladiri de la persoane fizice	389.000	140.000	289.942	53.979	235.963	101.432	21.115	167.395
0702	01	02				Impozit si taxa pe cladiri de la persoane juridice	515.000	114.000	431.784	42.988	388.796	12.968	308.857	109.959
0702	02					Impozit si taxa pe teren	962.000	352.000	664.242	118.417	545.825	241.967	88.728	333.547
	02	01				Impozit pe terenuri de la persoane fizice	415.000	210.000	316.788	75.119	241.669	107.183	22.774	186.831
0702	02	02				Impozit si taxa pe teren de la persoane juridice	212.000	121.000	63.535	7.698	55.837	20.561	20.004	22.970
0702	02	03				Impozitul pe terenul extravilan	335.000	21.000	283.919	35.600	248.319	114.223	45.950	123.746
	03					Taxe judiciare de timbru si alte taxe de timbru	409.000	5.000	3.021		3.021	3.021		
1000	02					A4 IMPOZITE SI TAXE PE BUNURI SI SERVICII	4.978.000	1.933.000	928.371	90.894	837.477	623.765	26.956	277.650
1102						SUME DEFALCATE DIN TVA	4.136.000	1.779.000	505.750		505.750	505.750		
	01					Sume defalcate din taxa pe valoarea adaugata pentru finantarea cheltuie- lilor descentralizate la nivelul judetelor	96.000							
1102	02					Sume defalcate din taxa pe valoarea adaugata pentru finantarea cheltuie- lilor descentralizate la nivelul comunelor,oraselor, municipiilor, sectoarelor si Municipiului Bucuresti	634.000	342.000	87.000		87.000	87.000		





Capi- tol	Sub- capi- tol	Pa- ra- graf	Gru- pa/ Titlu	Ar- ti- col	Ali- ne- at	Denumire indicator	Prevederi bugetare anuale aprobrate la finele perioadei de raportare	Prevederi bugetare timestriale cumulate	Drepturi constatate			Incasari realizate	Stingeri pa alte cai decat incasari.	Drepturi constatate de incasat
									Total din care:	din anii precedenti	din anul curent			
A						B	1	2	3=4+5	4	5	6	7	8=3-6-7
4202						ADMINISTRATIEI PUBLICE	2.211.000	453.000						
	65					SUBVENTII DE LA BUGETUL DE STAT	1.485.000	453.000						
						Finantarea Programului National de Dezvoltare Locala	1.485.000	453.000						
4302						SUBVENTII DE LA ALTE ADMINISTRATII	726.000							
	31					Sume alocate din bugetul AFIR, pentru sustinerea proiectelor din PNDR 2014-2020	696.000							
4302	34					Sume alocate din bugetul ANCPPI pentru finantarea lucrarilor de inregistrare sistemica din cadrul Programului national de cadastru si carte funciara	30.000							

Conducatorul institutiei

1  




Conducatorul compartimentului  
financiar-contabil




CONTUL DE EXECUTIE BUGETUL INSTITUTIILOR PUBLICE DIN VENITURI PROPRII SI SUBVENTII DIN BUGETUL LOCAL - VENITURI  
31.03.2019

pag.: 1 -lei-

Capi- tol	Sub- capi- tol	Pa- ra- graf	Gru- pa/ Titlu	Ar- ti- col	Ali- ne- at	Denumire indicator	Prevederi bugetare anuale aprobrate la finele perioadei de raportare	Prevederi bugetare timestriale cumulate	Drepturi constatate			Incasari realizate	Stingeri pa alte cai decat incasari.	Drepturi constatate de incasat
									Total din care:	din anii precedenti	din anul curent			
A						B	1	2	3=4+5	4	5	6	7	8=3-6-7
0001	10					TOTAL VENITURI-VENITURI PROPRII,SUBVENTII	796.000	230.000	236.212		236.212	236.212		
0002	10					I. VENITURI CURENTE	776.000	230.000	200.334		200.334	200.334		
2900	10					C. VENITURI NEFISCALE	776.000	230.000	200.334		200.334	200.334		
3000	10					C1. VENITURI DIN PROPRIETATE	30.000	30.000	24.387		24.387	24.387		
3010						VENITURI DIN PROPRIETATE	30.000	30.000	24.387		24.387	24.387		
	50					Alte venituri din proprietate	30.000	30.000	24.387		24.387	24.387		
3300	10					C2. VANZARI DE BUNURI SI SERVICII	746.000	200.000	175.947		175.947	175.947		
3310						VENITURI DIN PRESTARI DE SERVICII SI ALTE ACTIVITATI	746.000	200.000	175.947		175.947	175.947		
3310	08					Venituri din prestari de servicii	36.000	12.000	10.535		10.535	10.535		
	13					Contributia de intretinere a persoanelor asistate	558.000	143.000	130.222		130.222	130.222		
3310	14					Contributia elevilor si studentilor pentru internate, camine si cantine	150.000	43.000	34.245		34.245	34.245		
4100	10					IV. SUBVENTII	20.000		35.878		35.878	35.878		
4110						ALTE OPERATIUNI FINANCIARE			35.878		35.878	35.878		
	06					Sume din excedentul anului precedent pentru acoperirea golurilor temporare de casa			35.878		35.878	35.878		
4310						SUBVENTII DE LA ALTE ADMINISTRATII	20.000							
	14					Subventii din bugetele locale pentru finantarea cheltuielilor de capital din domeniul sanatatii	20.000							

Conducatorul institutiei



Conducatorul compartimentului  
financiar-contabil



CONTUL DE EXECUTIE BUGETUL LOCAL - VENITURI  
31.03.2019

SECTIUNEA DE FUNCTIONARE

pag.: 1 -lei-

Capi- tol	Sub- capi- tol	Pa- ra- graf	Gru- pa/ Titlu	Ar- ti- col	Ali- ne- at	Denumire indicator	Prevederi bugetare anuale aprobrate la finele perioadei de raportare	Prevederi bugetare timestriale cumulate	Drepturi constatate			Incasari realizate	Stingeri pa alte cai decat incasari.	Drepturi constatate de incasat
									Total din care:	din anii precedenti	din anul curent			
A						B	1	2	3=4+5	4	5	6	7	8=3-6-7
0						TOTAL JUDET								
0001	02					TOTAL VENITURI-BUGET LOCAL	11.703.000	2.243.000	3.975.797	614.793	3.361.004	2.034.070	452.288	1.489.439
4990						VENITURI PROPRII	9.963.000	1.398.000	3.499.974	614.793	2.885.181	1.558.247	452.288	1.489.439
0002	02					I. VENITURI CURENTE	11.673.000	2.243.000	3.675.797	614.793	3.061.004	1.734.070	452.288	1.489.439
0003	02					A. VENITURI FISCALE	11.552.000	2.980.000	2.849.794	309.175	2.540.619	1.512.740	445.656	891.398
0004	02					A1. IMPOZIT PE VENIT, PROFIT SI CASTIGURI DIN CAPITAL	3.049.000	396.000	393.824	1	393.823	393.823		1
0005	02					A1.1 IMPOZIT PE VENIT, PROFIT SI CASTIGURI DIN CAPITAL DE LA PERSOANE JURIDICE	100.000	8.000	7.249	1	7.248	7.248		1
0300	02					A1.2 IMPOZIT PE VENIT, PROFIT SI CASTIGURI DIN CAPITAL DE LA PERSOANE FIZICE	2.949.000	388.000	386.575		386.575	386.575		
0302						IMPOZIT PE VENIT	100.000	8.000	7.249	1	7.248	7.248		1
	18					Impozitul pe veniturile din transferul proprietatilor imobiliare din patrimoniul personal	100.000	8.000	7.249	1	7.248	7.248		1
0402						COTE SI SUME DEFALCATE DIN IMPOZITUL PE VENIT	2.949.000	388.000	386.575		386.575	386.575		
0402	01					Cote defalcate din impozitul pe venit	1.094.000	198.000	197.102		197.102	197.102		
	04					Sume alocate din cotele defalcate din impozitul pe venit pentru echilibrarea bugetelor locale	670.000	190.000	189.473		189.473	189.473		
0402	05					Sume repartizate din Fondul la dispozitia Consiliului Judetean	1.185.000							



Capi- tol	Sub- capi- tol	Pa- ra- graf	Gru- pa/ Titlu	Ar- ti- col	Ali- ne- at	Denumire indicator	Prevederi bugetare anuale aprobate la finele perioadei de raportare	Prevederi bugetare timestriale cumulate	Drepturi constatate			Incasari realizate	Stingeri pa alte cai decat incasari.	Drepturi constatate de incasat
									Total din care:	din anii precedenti	din anul curent			
A						B	1	2	3=4+5	4	5	6	7	8=3-6-7
0700	02					A3 IMPOZITE SI TAXE PE PROPRIETATE	2.275.000	611.000	1.388.989	215.384	1.173.605	359.388	418.700	610.901
0702						IMPOZITE SI TAXE PE PROPRIETATE	2.275.000	611.000	1.388.989	215.384	1.173.605	359.388	418.700	610.901
	01					Impozit si taxa pe cladiri	904.000	254.000	721.726	96.967	624.759	114.400	329.972	277.354
	01	01				Impozit pe cladiri de la persoane fizice	389.000	140.000	289.942	53.979	235.963	101.432	21.115	167.395
0702	01	02				Impozit si taxa pe cladiri de la persoane juridice	515.000	114.000	431.784	42.988	388.796	12.968	308.857	109.959
0702	02					Impozit si taxa pe teren	962.000	352.000	664.242	118.417	545.825	241.967	88.728	333.547
	02	01				Impozit pe terenuri de la persoane fizice	415.000	210.000	316.788	75.119	241.669	107.183	22.774	186.831
0702	02	02				Impozit si taxa pe teren de la persoane juridice	212.000	121.000	63.535	7.698	55.837	20.561	20.004	22.970
0702	02	03				Impozitul pe terenul extravilan	335.000	21.000	283.919	35.600	248.319	114.223	45.950	123.746
	03					Taxe judiciare de timbru si alte taxe de timbru	409.000	5.000	3.021		3.021	3.021		
1000	02					A4 IMPOZITE SI TAXE PE BUNURI SI SERVICII	4.978.000	1.933.000	928.371	90.894	837.477	623.765	26.956	277.650
1102						SUME DEFALCATE DIN TVA	4.136.000	1.779.000	505.750		505.750	505.750		
	01					Sume defalcate din taxa pe valoarea adaugata pentru finantarea cheltuie- lilor descentralizate la nivelul judetelor	96.000							
1102	02					Sume defalcate din taxa pe valoarea adaugata pentru finantarea cheltuie- lilor descentralizate la nivelul comunelor,oraselor, municipiilor, sectoarelor si Municipiului Bucuresti	634.000	342.000	87.000		87.000	87.000		



Capi- tol	Sub- capi- tol	Pa- ra- graf	Gru- pa/ Titlu	Ar- ti- col	Ali- ne- at	Denumire indicator	Prevederi bugetare anuale aprobrate la finele perioadei de raportare	Prevederi bugetare timestriale cumulate	Drepturi constatate			Incasari realizate	Stingeri pa alte cai decat incasari.	Drepturi constatate de incasat
									Total din care:	din anii precedenti	din anul curent			
A						B	1	2	3=4+5	4	5	6	7	8=3-6-7
						manifestari culturale, artistice si sportive	2.000	2.000	945		945	945		
3402						VENITURI DIN TAXE ADMINISTRATIVE, ELIBERARI PERMISE	10.000	2.000	7		7	7		
3402	02					Taxe extrajudiciare de timbru	10.000	2.000	7		7	7		
3502						AMENZI, PENALITATI SI CONFISCARI	450.000	47.000	320.552	241.905	78.647	31.338	3.375	285.839
		01				Venituri din amenzi si alte sanctiuni aplicate potrivit dispozitiilor legale	450.000	47.000	320.552	241.905	78.647	31.338	3.375	285.839
3502	01	02				Venituri din amenzi si alte sanctiuni aplicate de catre alte institutii de specialitate	450.000	47.000	320.552	241.905	78.647	31.338	3.375	285.839
3602						DIVERSE VENITURI	1.737.000	58.000	489.268	63.713	425.555	186.651	3.257	299.360
		06				Taxe speciale	1.452.000	38.000	487.531	63.712	423.819	185.861	3.257	298.413
		50				Alte venituri	285.000	20.000	1.737	1	1.736	790		947
3702						TRANSFERURI VOLUNTARE, ALTELE DECAT SUBVENTIILE	-2.426.000	-934.000	-29.927		-29.927	-29.927		
3702	03					Varsaminte din sectiunea de functionare pentru finantarea sectiunii de dezvol- tare a bugetului local(cu semnul minus)	-2.426.000	-934.000	-29.927		-29.927	-29.927		
4000	02					III OPERATIUNI FINANCIARE			300.000		300.000	300.000		
4002						INCASARI DIN RAMBURSAREA IMPRUMUTURILOR ACORDATE			300.000		300.000	300.000		
4002	11					Sume din excedentul anului precedent pentru acoperirea golurilor temporare de casa ale sectiunii de functionare			300.000		300.000	300.000		
4100	02					IV. SUBVENTII	30.000							

Capi- tol	Sub- capi- tol	Pa- ra- graf	Gru- pa/ Titlu	Ar- ti- col	Ali- ne- at	Denumire indicator	Prevederi bugetare anuale aprobrate la finele perioadei de raportare	Prevederi bugetare timestriale cumulate	Drepturi constatate			Incasari realizate	Stingeri pa alte cai decat incasari.	Drepturi constatate de incasat
									Total din care:	din anii precedenti	din anul curent			
A						B	1	2	3=4+5	4	5	6	7	8=3-6-7
4200	02					SUBVENTII DE LA ALTE NIVELE ALE ADMINISTRATIEI PUBLICE	30.000							
4302						SUBVENTII DE LA ALTE ADMINISTRATII	30.000							
	34					Sume alocate din bugetul ANCPI pentru finantarea lucrarilor de inregistrare sistematica din cadrul Programului national de cadastru si carte funciara	30.000							

Conducatorul institutiei


Conducatorul compartimentului  
financiar-contabil



CONTUL DE EXECUTIE BUGETUL INSTITUTIILOR PUBLICE DIN VENITURI PROPRII SI SUBVENTII DIN BUGETUL LOCAL - VENITURI  
31.03.2019

SECTIUNEA DE FUNCTIONARE

pag.: 1 -lei-

Capi- tol	Sub- capi- tol	Pa- ra- graf	Gru- pa/ Titlu	Ar- ti- col	Ali- ne- at	Denumire indicator	Prevederi bugetare anuale aprobrate la finele perioadei de raportare	Prevederi bugetare timestriale cumulate	Drepturi constatate			Incasari realizate	Stingeri pa alte cai decat incasari.	Drepturi constatate de incasat
									Total din care:	din anii precedenti	din anul curent			
A						B	1	2	3=4+5	4	5	6	7	8=3-6-7
0001	10					TOTAL VENITURI-VENITURI PROPRII,SUBVENTII	776.000	230.000	236.212		236.212	236.212		
0002	10					I. VENITURI CURENTE	776.000	230.000	200.334		200.334	200.334		
2900	10					C. VENITURI NEFISCALE	776.000	230.000	200.334		200.334	200.334		
3000	10					C1. VENITURI DIN PROPRIETATE	30.000	30.000	24.387		24.387	24.387		
3010						VENITURI DIN PROPRIETATE	30.000	30.000	24.387		24.387	24.387		
	50					Alte venituri din proprietate	30.000	30.000	24.387		24.387	24.387		
3300	10					C2. VANZARI DE BUNURI SI SERVICII	746.000	200.000	175.947		175.947	175.947		
3310						VENITURI DIN PRESTARI DE SERVICII SI ALTE ACTIVITATI	746.000	200.000	175.947		175.947	175.947		
3310	08					Venituri din prestari de servicii	36.000	12.000	10.535		10.535	10.535		
	13					Contributia de intretinere a persoanelor asistate	558.000	143.000	130.222		130.222	130.222		
3310	14					Contributia elevilor si studentilor pentru internate, camine si cantine	150.000	43.000	34.245		34.245	34.245		
4100	10					IV. SUBVENTII			35.878		35.878	35.878		
4110						ALTE OPERATIUNI FINANCIARE			35.878		35.878	35.878		
	06					Sume din excedentul anului precedent pentru acoperirea golurilor temporare de casa			35.878		35.878	35.878		

Conducatorul institutiei




Conducatorul compartimentului  
financiar-contabil



CONTUL DE EXECUTIE BUGETUL LOCAL - VENITURI  
31.03.2019

SECTIUNEA DE DEZVOLTARE

pag.: 1 -lei-

Capi- tol	Sub- capi- tol	Pa- ra- graf	Gru- pa/ Titlu	Ar- ti- col	Ali- ne- at	Denumire indicator	Prevederi bugetare anuale aprobate la finele perioadei de raportare	Prevederi bugetare timestriale cumulate	Drepturi constatate			Incasari realizate	Stingeri pa alte cai decat incasari.	Drepturi constatate de incasat
									Total din care:	din anii precedenti	din anul curent			
A						B	1	2	3=4+5	4	5	6	7	8=3-6-7
0						TOTAL JUDET								
0001	02					TOTAL VENITURI-BUGET LOCAL	4.607.000	1.387.000	29.927		29.927	29.927		
0002	02					I. VENITURI CURENTE	2.426.000	934.000	29.927		29.927	29.927		
2900	02					C. VENITURI NEFISCALE	2.426.000	934.000	29.927		29.927	29.927		
3300	02					C2. VANZARI DE BUNURI SI SERVICII	2.426.000	934.000	29.927		29.927	29.927		
3702						TRANSFERURI VOLUNTARE, ALTELE DECAT SUBVENTIILE	2.426.000	934.000	29.927		29.927	29.927		
3702	04					Varsaminte din sectiunea de functionare	2.426.000	934.000	29.927		29.927	29.927		
4100	02					IV. SUBVENTII	2.181.000	453.000						
4200	02					SUBVENTII DE LA ALTE NIVELE ALE ADMINISTRATIEI PUBLICE	2.181.000	453.000						
4202						SUBVENTII DE LA BUGETUL DE STAT	1.485.000	453.000						
	65					Finantarea Programului National de Dezvoltare Locala	1.485.000	453.000						
4302						SUBVENTII DE LA ALTE ADMINISTRATII	696.000							
	31					Sume alocate din bugetul AFIR, pentru sustinerea proiectelor din PNDR 2014-2020	696.000							

Conducatorul institutiei



Conducatorul compartimentului  
financiar-contabil


CONTUL DE EXECUTIE BUGETUL INSTITUTIILOR PUBLICE DIN VENITURI PROPRII SI SUBVENTII DIN BUGETUL LOCAL - VENITURI  
31.03.2019

SECTIUNEA DE DEZVOLTARE

pag.: 1 -lei-

Capi- tol	Sub- capi- tol	Pa- ra- graf	Gru- pa/ Titlu	Ar- ti- col	Ali- ne- at	Denumire indicator	Prevederi bugetare anuale aprobrate la finele perioadei de raportare	Prevederi bugetare timestriale cumulate	Drepturi constatate			Incasari realizate	Stingeri pa alte cai decat incasari.	Drepturi constatate de incasat
									Total din care:	din anii precedenti	din anul curent			
A						B	1	2	3=4+5	4	5	6	7	8=3-6-7
0001	10					TOTAL VENITURI-VENITURI PROPRII,SUBVENTII	20.000							
4100	10					IV. SUBVENTII	20.000							
4310						SUBVENTII DE LA ALTE ADMINISTRATII	20.000							
	14					Subventii din bugetele locale pentru finantarea cheltuielilor de capital din domeniul sanatatii	20.000							

Conducatorul institutiei




Conducatorul compartimentului  
financiar-contabil

